

Miejsko-Gminny  
Ośrodek Pomocy Społecznej  
ul. Generała Chłapowskiego 34  
64-010 Krzywiń  
tel./fax 655 17 90 49

**MGOPS.052.127.2026**

Krzywiń, dnia 30.04.2026 r.

URZĄD MIASTA I GMINY W KRZYWIŃU	
Kancelaria - Wpłynęło dnia	
30. 04. 2026	
Nr	4528. 2026
Zał.	Podpis
	<i>Dej</i>

**Rada Miejska Krzywinia**

**Rynek 1**

**64-010 Krzywiń**

Zgodnie z art. 16 pkt 1 Ustawy z dnia 12 marca 2004 r. o pomocy społecznej **Miejsko – Gminny Ośrodek Pomocy Społecznej w Krzywiniu** przekazuje opracowaną **Ocenę Zasobów Pomocy Społecznej w Gminie Krzywiń.**

Z poważaniem

Dyrektor

*Anna Pawlak*

Opracowanie: Anna Gałka  
Zatwierdzone: Anna Pawlak



## **Ocena zasobów pomocy społecznej**

Autorzy:

Sporządziła: Anna Gałka - starszy  
pracownik socjalny

Zatwierdziła: Anna Pawlak - Dyrektor



## SPIS TREŚCI

STRONA

1	Wprowadzenie	3
2	Dane o sytuacji demograficznej i społecznej	3
3	Dane o korzystających z pomocy i wsparcia	11
3.1	Dane o korzystających z pomocy i wsparcia GMINA - ZADANIA OPS, CUS oraz MOPS, MOPR	38
4	Inne rodzaje pomocy i świadczeń	41
5	Zasoby instytucjonalne pomocy i wsparcia	51
6	Kadra jednostki organizacyjnej pomocy społecznej	61
6.1	Zatrudnienie pomocnicze w jednostce organizacyjnej pomocy społecznej	65
6.2	Zespoły pracy socjalnej i integracji społecznej w jednostce pomocy społecznej	65
7	Środki finansowe na wydatki w pomocy społecznej i innych obszarach polityki społecznej w budżecie jednostki samorządu terytorialnego	65
8	Aktywność projektowo-konkursowa jednostki organizacyjnej pomocy społecznej	68
9	Współpraca z organizacjami pozarządowymi - zadania zlecone w obszarze pomocy i wsparcia	70
10	Wnioski końcowe	70

# 1. Wprowadzenie

Zgodnie z art. 16a ustawy z 12 marca 2004 r. o pomocy społecznej gmina i powiat oraz samorząd województwa zobowiązani są do sporządzenia corocznie oceny zasobów pomocy społecznej w oparciu o analizę lokalnej sytuacji społeczno-demograficznej, która w szczególności winna obejmować: infrastrukturę, kadre, organizacje pozarządowe, nakłady finansowe ponoszone na zadania pomocy społecznej oraz informacje o osobach i rodzinach korzystających z pomocy społecznej. Niniejsza analiza opisuje ww. sytuację w gminie Krzywiń. Jest to gmina miejsko - wiejska, leżąca w powiecie kościańskim. Gmina Krzywiń graniczy z gminami: Czempień, Kościan, Śmigiel, Śrem, Doisk, Gostyń, Osieczna, Krzemieniewo. Siedzibą gminy jest Krzywiń. Powierzchnia gminy Krzywiń wynosi 179 km<sup>2</sup>, co stanowi 24,78 % powierzchni powiatu, 0,60 % powierzchni województwa. Poniżej prezentujemy szczegółowe dane o: sytuacji demograficznej, rynku pracy, infrastrukturze społecznej, korzystających z pomocy i wsparcia, świadczeniach pomocy społecznej, zasobach instytucjonalnych pomocy i wsparcia, kadry pomocy społecznej, środkach finansowych na wydatki w pomocy społecznej i innych obszarach polityki społecznej w budżecie jednostki samorządu terytorialnego, aktywności projektowo-konkursowej jednostki organizacyjnej pomocy społecznej, współpracy z organizacjami pozarządowymi w obszarze pomocy i wsparcia gminy Krzywiń.

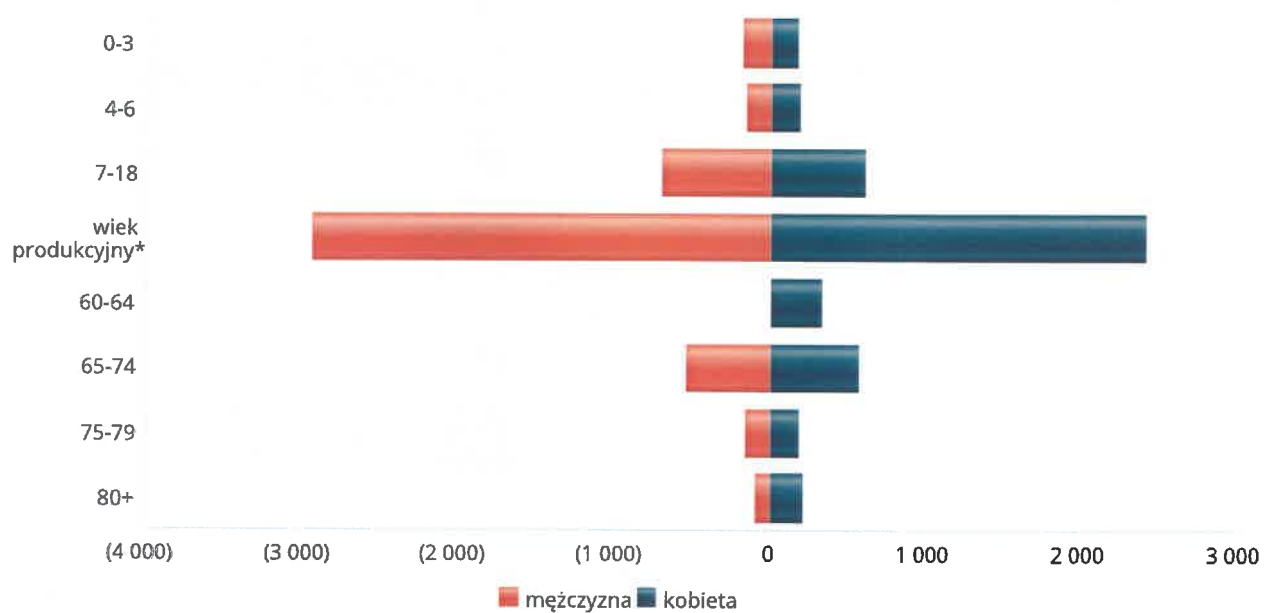
## 2. Dane o sytuacji demograficznej i społecznej

Według stanu na 31 grudnia 2025r., liczba ludności gminy Krzywiń wyniosła 9642 osób, z czego 50,12% stanowiły kobiety, a 49,88% mężczyźni. Według stanu na 31 grudnia 2025r. stopa bezrobocia w gminie wyniosła (brak danych). Stopa bezrobocia dla powiatu wynosi 3,5% dla województwa wynosi 3,5%. Liczba osób bezrobotnych zarejestrowanych w gminie Krzywiń wynosiła 126, w tym 64,29% stanowiły kobiety, 35,71% mężczyźni. Udział długotrwale bezrobotnych w stosunku do ogólnej liczby ludności wyniósł 36,6%. W zasobach infrastruktury społecznej gminy znajdują się 4 przedszkola wraz z 3 oddziałami przedszkolnymi przy szkołach, dysponujących 400 miejscami, 3 świetlice, w tym: 3 przyszkolnych i 0 pozaszkolnych. Poniżej prezentujemy w formie graficznej i tabelarycznej szczegółowe dane dotyczące demografii (liczbę ludności w podziale na płeć i grupy wiekowe), rynku pracy (liczbę osób bezrobotnych, liczbę bezrobotnych długotrwale, liczbę osób bezrobotnych z prawem do zasiłku, wskaźnik bezrobocia wśród beneficjentów pomocy społecznej) i infrastruktury społecznej (liczba żłobków, liczba opiekunów dziennych, liczba miejsc w żłobkach, liczba dzieci którym nie przyznano miejsca) oraz w formie tabelarycznej informacje o infrastrukturze społecznej zawierające dane własne jednostki dotyczące: liczby mieszkań komunalnych, socjalnych, liczby osób oczekujących na mieszkania komunalne i socjalne, liczby wyroków eksmisyjnych bez wskazania lokalu socjalnego, liczby klubów i innych miejsc spotkań dla seniorów oraz liczby hospicjów na terenie gminy Krzywiń.

Liczba mieszkańców wg grup wiekowych i płci		
Grupa wiekowa	mężczyzna	kobieta
0-3	182	174
4-6	155	182
7-18	698	611
wiek produkcyjny*	2 945	2 406
60-64		331
65-74	538	571
75-79	150	183
80+	97	218

\*Zgodnie z definicją GUS wiek produkcyjny to dla mężczyzn 18–64 lata, a dla kobiet 18–59 lat.

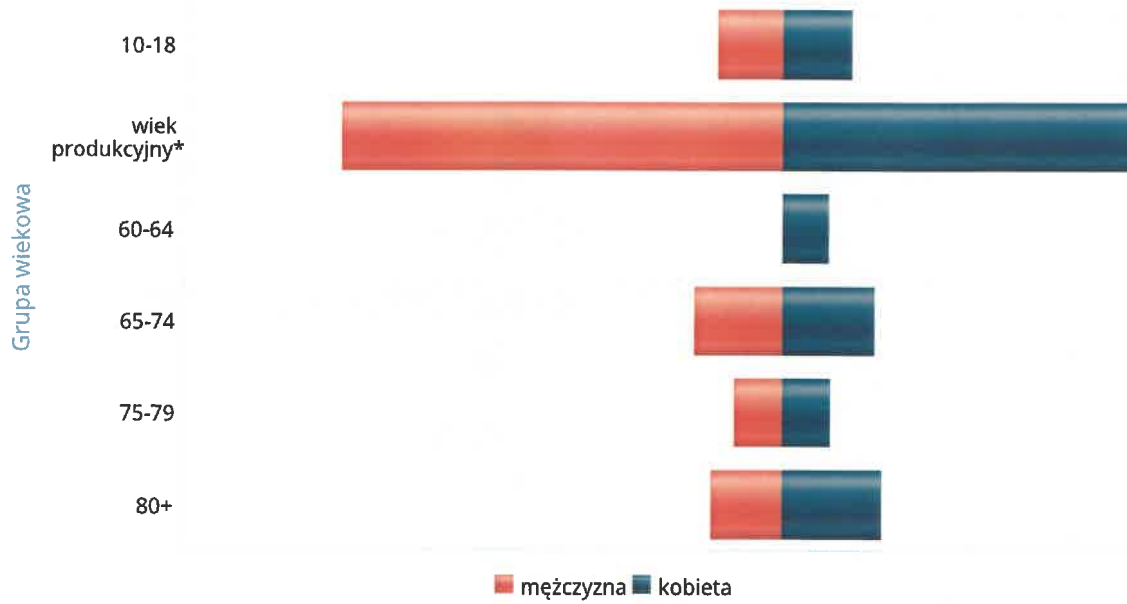
Liczba mieszkańców wg grup wiekowych i płci



Liczba mieszkańców wg grup wiekowych i płci		
Grupa wiekowa	mężczyzna	kobieta
10-18	437	454
wiek produkcyjny*	2 957	2 338
60-64		305
65-74	586	607
75-79	316	312
80+	469	660

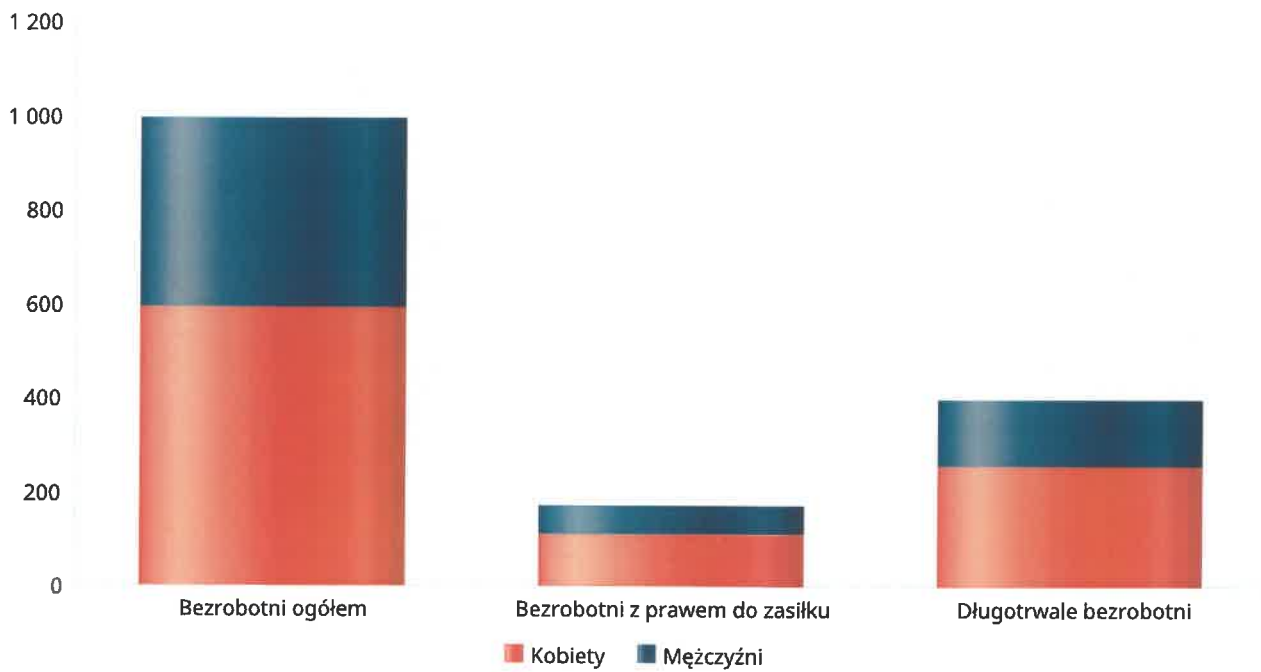
\*Zgodnie z definicją GUS wiek produkcyjny to dla mężczyzn 18-64 lata, a dla kobiet 18-59 lat.

### Prognozowana liczba mieszkańców wg grup wiekowych i płci



**Liczba osób bezrobotnych, liczba długotrwale bezrobotnych oraz liczba osób bezrobotnych z prawem do zasiłku (poziom powiatu)**

Status	Ogółem	Mężczyźni	Kobiety
Bezrobotni ogółem	996	405	591
Bezrobotni z prawem do zasiłku	170	61	109
Długotrwale bezrobotni	399	143	256

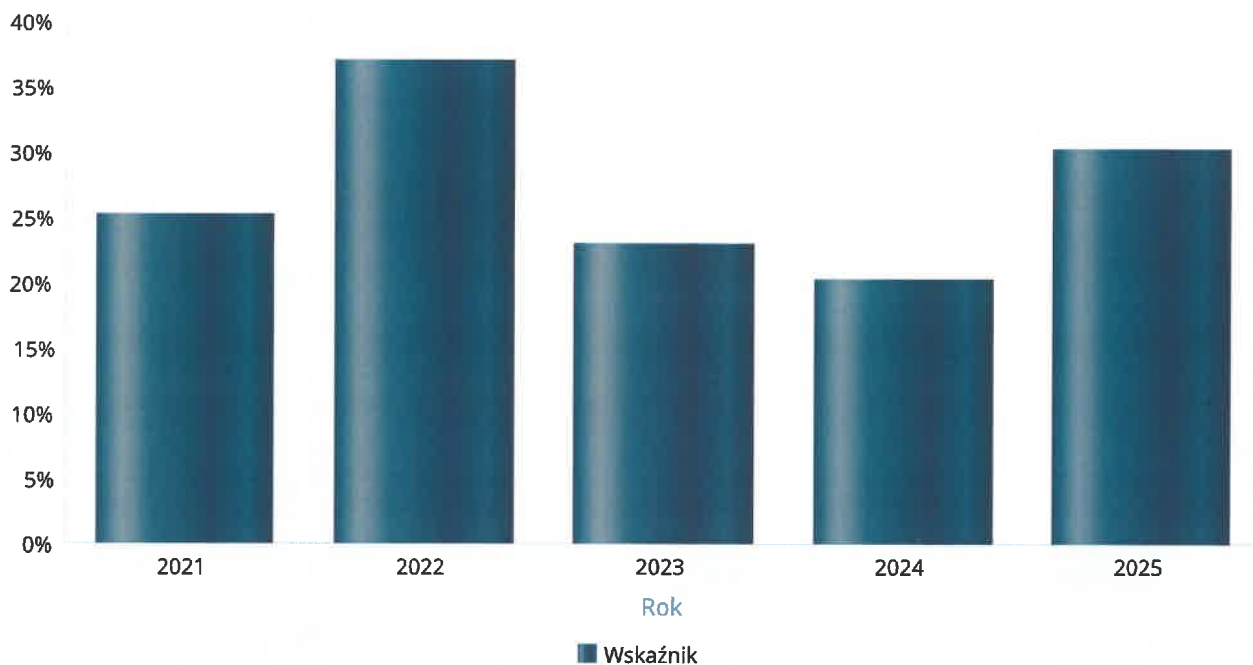


Wykres prezentuje liczbę osób bezrobotnych, liczbę bezrobotnych długotrwale oraz liczbę osób bezrobotnych z prawem do zasiłku, ogółem i w podziale na płeć.

Status	Powiat		Województwo		Polska	
	Kobiety	Mężczyźni	Kobiety	Mężczyźni	Kobiety	Mężczyźni
Osoby bezrobotne ogółem	591	405	30 520	25 539	438 743	446 244
Osoby bezrobotne z prawem do zasiłku	109	61	4 911	3 584	67 284	57 105
Osoby długotrwale bezrobotne	256	143	13 184	8 687	221 316	200 544

**Wskaźnik bezrobocia wśród beneficjentów pomocy społecznej. Wskaźnik obliczany jako stosunek liczby osób w rodzinach korzystających z pomocy społecznej z powodu bezrobocia do liczby osób w rodzinach korzystających z pomocy ogółem.**

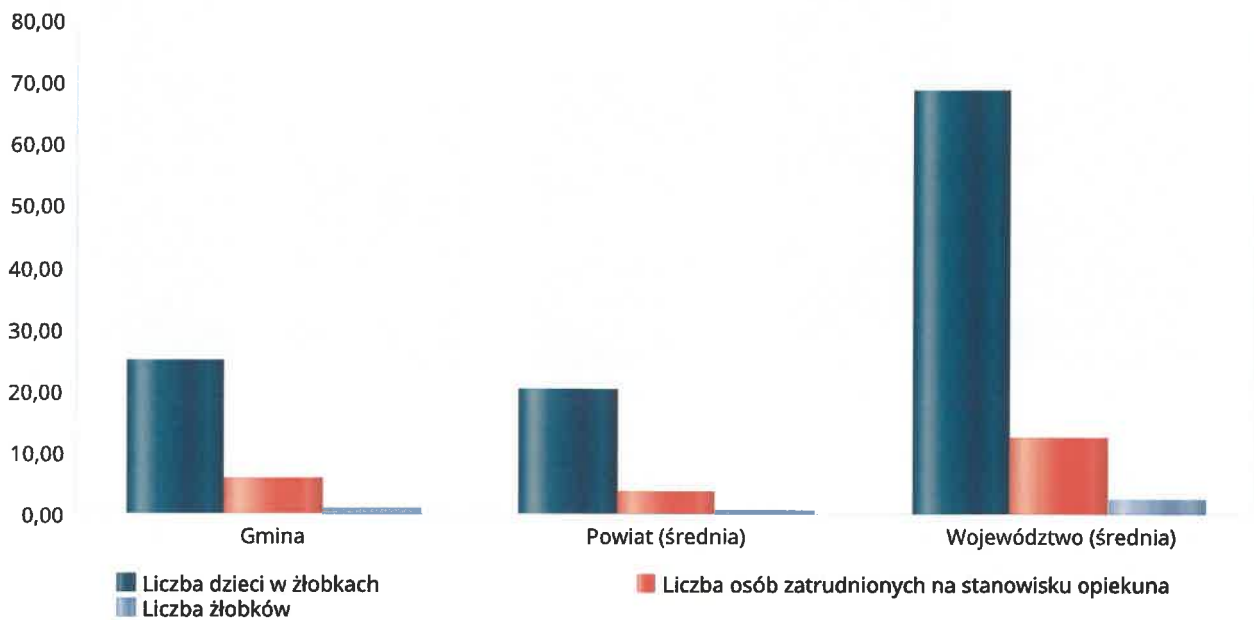
Rok	Wskaźnik
2021	25%
2022	37%
2023	23%
2024	20%
2025	30%



## Liczba placówek i miejsc dla dzieci

Jednostka terytorialna	Miara	Wartość liczbową
Gmina	Liczba dzieci w żłobkach	25,00
Gmina	Liczba osób zatrudnionych na stanowisku opiekuna	6,00
Gmina	Liczba żłobków	1,00
Powiat (średnia)	Liczba dzieci w żłobkach	20,20
Powiat (średnia)	Liczba osób zatrudnionych na stanowisku opiekuna	3,80
Powiat (średnia)	Liczba żłobków	0,80
Województwo (średnia)	Liczba dzieci w żłobkach	68,70
Województwo (średnia)	Liczba osób zatrudnionych na stanowisku opiekuna	12,59
Województwo (średnia)	Liczba żłobków	2,43

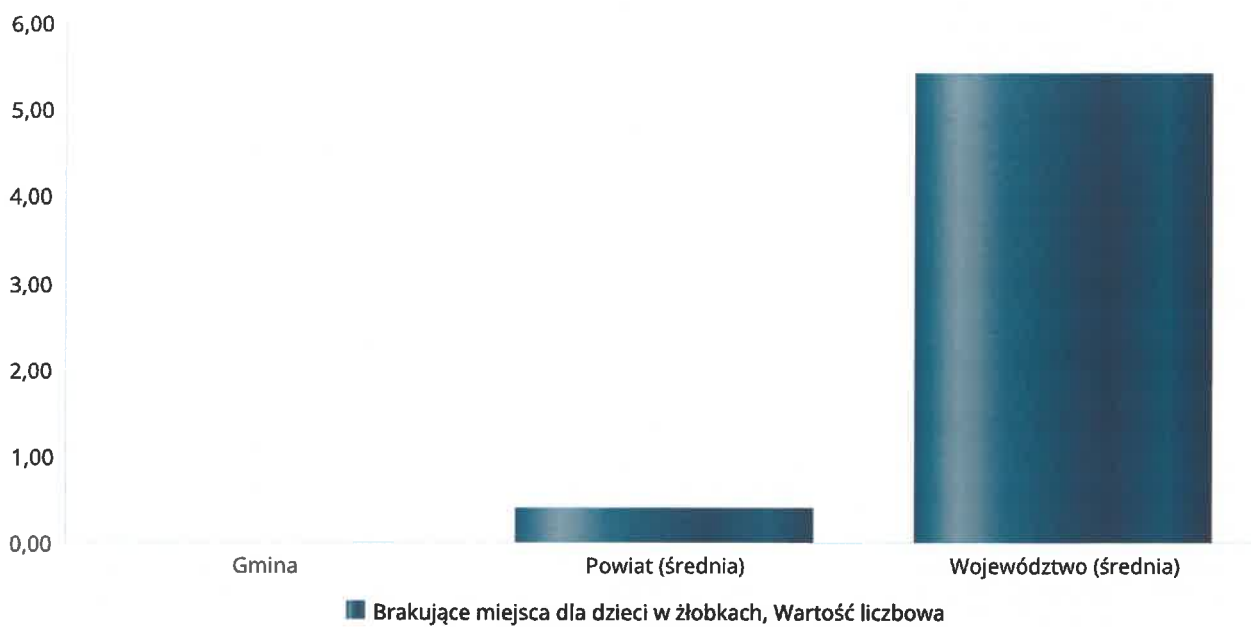
## Infrastruktura opieki nad dziećmi



## Liczba placówek i miejsc dla dzieci

Jednostka terytorialna	Miara	Wartość liczbową
Gmina	Brakujące miejsca dla dzieci w żłobkach	0,00
Powiat (średnia)	Brakujące miejsca dla dzieci w żłobkach	0,40
Województwo (średnia)	Brakujące miejsca dla dzieci w żłobkach	5,41

### Infrastruktura opieki nad dziećmi



## INFRASTRUKTURA SPOŁECZNA (stan na 31.XII)

WYSZCZEGÓLNIENIE		Rok 2024	Rok oceny 2025	Prognoza 2026*
<b>INFRASTRUKTURA SPOŁECZNA</b>				
Liczba mieszkań komunalnych w zasobie gminy	1	13	12	12
Liczba wniosków złożonych na mieszkanie komunalne z zasobów gminy	2	0	2	1
w tym z wiersza 1: Liczba mieszkań socjalnych (lokali)	3	1	1	1
Liczba oczekujących na mieszkanie socjalne	4	0	1	1
Liczba wyroków eksmisyjnych bez wskazania lokalu socjalnego	5	0	1	1
Liczba klubów i innych miejsc spotkań dla seniorów	6	12	12	12
Liczba hospicjów	7	0	0	0
Liczba ośrodków dla cudzoziemców	8	X	X	X

\* Wielkość prognozy nie dotyczy wartości przyrostu lub spadku. W przypadku braku możliwości oszacowania wielkości liczbowych dla prognozy należy wpisać liczby odpowiadające danym z kolumny "Rok oceny 2025".  
Niniejsza instrukcja dotyczy wypełniania wszystkich tabel OZPS.

### 3. Dane o korzystających z pomocy i wsparcia

Pomoc i wsparcie w gminie Krzywiń z pomocy społecznej w 2025 roku uzyskało 520 osób, co stanowiło 5,4% wszystkich mieszkańców gminy. W roku oceny, w stosunku do 2024 roku, łączna liczba osób korzystających z pomocy i wsparcia zmniejszyła się o 72 osoby. Natomiast liczba rodzin, którym przyznano świadczenie z pomocy społecznej zwiększyła się w stosunku do roku poprzedniego o 10. W przypadku długotrwale korzystających z pomocy społecznej ich liczba osiągnęła poziom 60 osób, co oznaczało wzrost liczby w stosunku do roku poprzedniego o 8.

W gminie Krzywiń najczęściej występującymi przyczynami trudnej sytuacji życiowej osób i rodzin a jednocześnie powodami ubiegania się o pomoc społeczną, wskazanymi przez ośrodki pomocy społecznej w 2025 roku było kolejno: ubóstwo, niepełnosprawność, długotrwała lub ciężka choroba, bezrobocie, potrzeba ochrony macierzyństwa. Poniżej prezentujemy w formie graficznej i tabelarycznej szczegółowe dane dotyczące: liczby rodzin i osób w rodzinach korzystających z pomocy społecznej w podziale na wiek i płeć, wskaźnika deprecjacji lokalnej, liczby długotrwale korzystających z pomocy społecznej w podziale na płeć i grupy wiekowe, liczby osób i rodzin korzystających ze świadczeń pieniężnych i niepieniężnych, liczby osób korzystających z usług opiekuńczych i specjalistycznych usług opiekuńczych dla osób z zaburzeniami psychicznymi, liczby rodzin korzystających z poradnictwa specjalistycznego, wskaźnika pracy socjalnej, liczby rodzin korzystających z interwencji kryzysowej, wskaźnika kontraktu socjalnego w podziale na typy, wskaźnika projektów socjalnych.

W 2025 roku pracownicy socjalni przeprowadzili 278 wywiadów środowiskowych w związku z przyznawaniem pomocy finansowej, usług opiekuńczych, skierowań do ŚDS oraz świadczeń rodzinnych. Ośrodek przeprowadza również na potrzeby innych jednostek organizacyjnych pomocy społecznej z terenu całej Polski. Pracownicy socjalni oprócz pomocy finansowej oferują klientom szeroki zakres pracy socjalnej.

#### Paczki świąteczne dla Seniorów

W roku 2025 Miejsko – Gminny Ośrodek Pomocy Społecznej w Krzywiń zorganizował zbiórkę paczek świątecznych z okazji Świąt Bożego Narodzenia. Adresatami działań były osoby samotne i starsze z terenu gminy Krzywiń, natomiast celem akcji było sprawienie im radości i uśmiechu. Zebrano paczki dla 141 osób samotnych i starszych.

#### ZESPÓŁ INTERDYSCYPLINARNY

Ponadto w 2024 roku funkcjonujący przy Miejsko - Gminnym Ośrodku Pomocy Społecznej w Krzywiń Zespół Interdyscyplinarny (ZI) realizujący swoje zadania zgodnie z wymogami Ustawy z dnia 29 lipca 2005 r. o przeciwdziałaniu przemocy domowej, wykonał poniższe zadania:

W 2025 r. odbyło się 6 spotkań Zespołu Interdyscyplinarnego w Krzywiń.

W 2025 r. do tut. Zespołu Interdyscyplinarnego wpłynęło 38 formularzy „Niebieskie Karty – A”, w tym:

- 29 NK wypełnionych przez funkcjonariusza Policji
- 4 NK wypełnionych przez pracowników socjalnych
- 3 NK wypełnione przez przedstawicieli oświaty
- 2 NK wypełnione przez przedstawicieli służby zdrowia

W 2025 r.

- wszczęto procedurę „Niebieskie Karty” dla 28 rodzin.
- powołano 29 grup diagnostyczno-pomocowych w podstawowym składzie tj. pracownik socjalny i funkcjonariusz Policji.
- W 39 przypadkach skład tych grup został rozszerzony lub zmieniony między innymi o przedstawiciela gminnej komisji rozwiązywania problemów alkoholowych, wychowawcę lub pedagoga szkolnego czy kuratora sądowego,

Ogółem w 2025 r. funkcjonowały 32 grupy diagnostyczno-pomocowe w rozszerzonym składzie, 34 rodziny objęte były działaniami w ramach procedury „Niebieska Karta”.

W 2025 r. odbyło się 165 spotkań grup diagnostyczno-pomocowych.

W okresie sprawozdawczym sporządzono:

- 30 formularzy Niebieska Karta – C
- 25 formularzy Niebieska Karta – D

Liczba zakończonych procedur „Niebieskie Karty” ogółem 30, w tym:

- 22 w związku z ustaniem przemocy domowej i uzasadnionym przypuszczeniem, że zaprzestano dalszego stosowania przemocy domowej
- 8 w związku z brakiem zasadności podejmowania działań

Po zakończeniu procedury rodziny objęte są 9 miesięcznym monitoringiem.

11 spraw zostało przekazanych do organów ścigania (Prokuratura Rejonowa w Kościanie) w związku z podejrzeniem stosowania przemocy domowej.

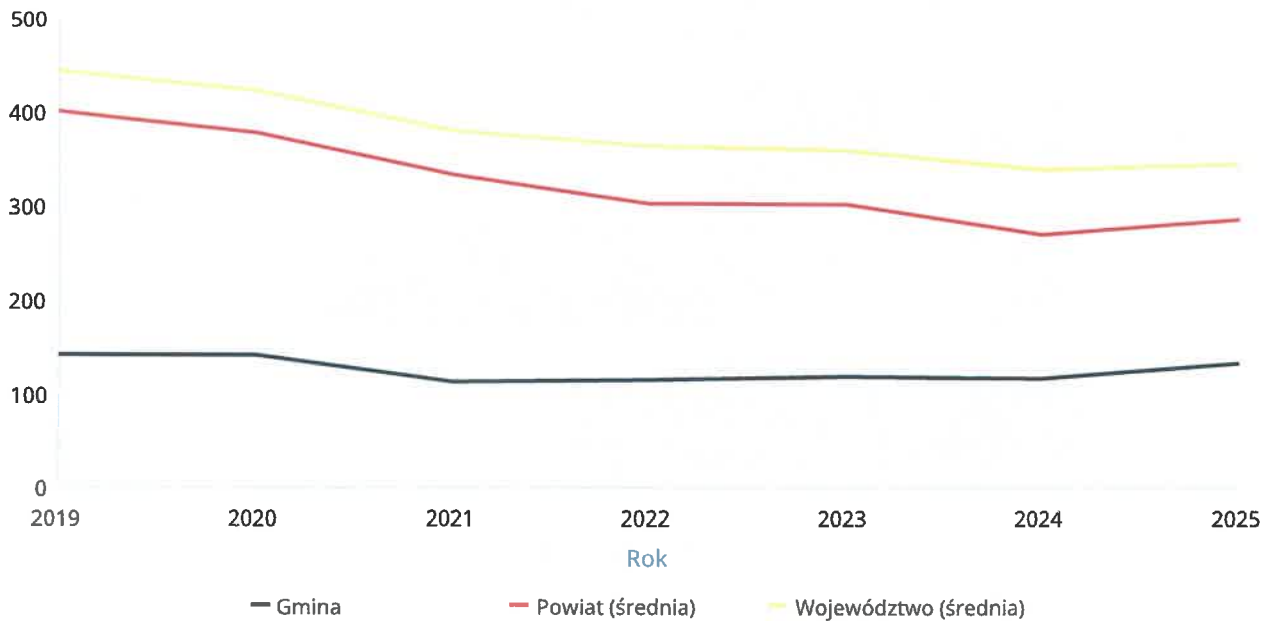
Spotkania w sprawie oceny sytuacji rodziny odbywają się przeciętnie raz na trzy miesiące.

W ramach ustalonego planu pomocy rodzinie pracownicy socjalni składali wizyty w miejscu zamieszkania rodziny, prowadzili rozmowy z członkami rodziny na temat sytuacji w rodzinie, świadczyli pracę socjalną zgodnie z oczekiwaniami i potrzebami członków rodziny, udzielali poradnictwa socjalnego i rodzinnego, wskazywali na możliwość skorzystania z pomocy psychologicznej i prawnej.

## Liczba osób korzystających ze świadczeń na podstawie wydanych decyzji

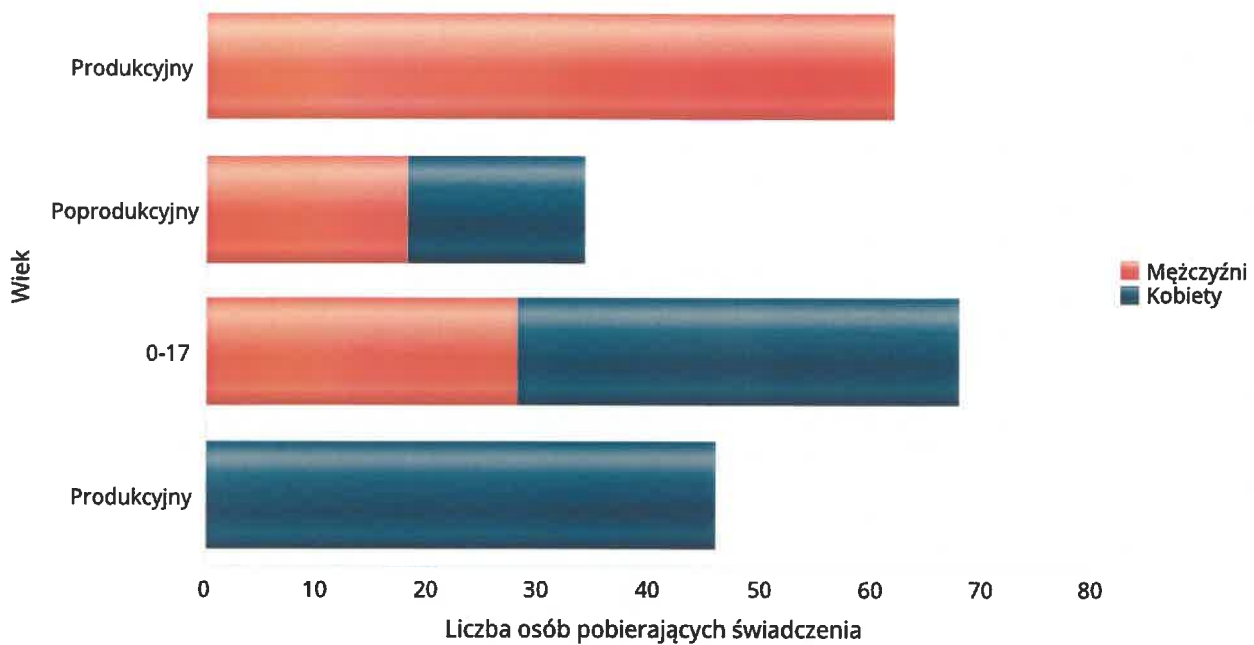
	Liczba świadczeniobiorców						
	2019	2020	2021	2022	2023	2024	2025
Gmina	141	142	113	114	119	116	132
Powiat (średnia)	400	377	332	302	302	270	286
Województwo (średnia)	442	422	379	364	360	340	346

Liczba świadczeniobiorców



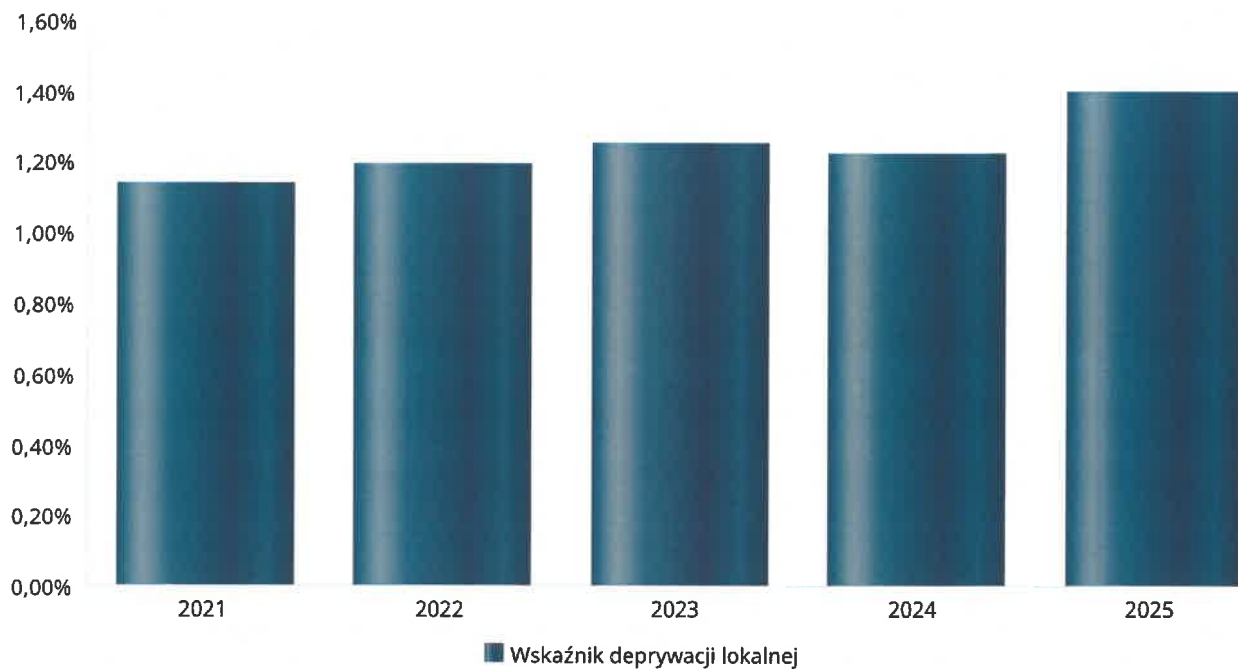
**Liczba osób korzystających z pomocy społecznej w podziale na wiek i płeć wg liczby wypłaconych świadczeń**

Grupa	Ogółem	Kobiety	Mężczyźni
0-17	68	40	28
Produkcyjny	108	46	62
Poprodukcyjny	34	16	18



## Wskaźnik deprivacji lokalnej

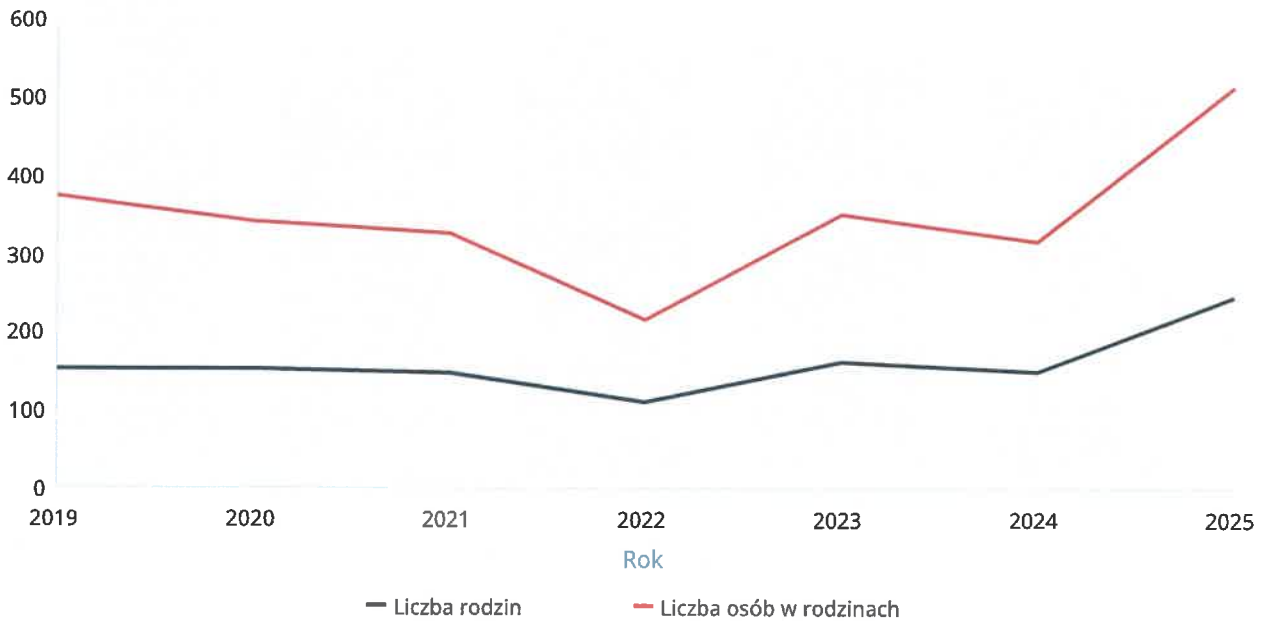
Rok	Wskaźnik deprivacji lokalnej
2021	1,14%
2022	1,19%
2023	1,25%
2024	1,23%
2025	1,40%



### Liczba rodzin i liczba osób w rodzinach korzystających z pomocy społecznej

Rok	Liczba rodzin	Liczba osób w rodzinach
2019	153	373
2020	153	340
2021	147	326
2022	111	216
2023	163	350
2024	150	316
2025	246	513

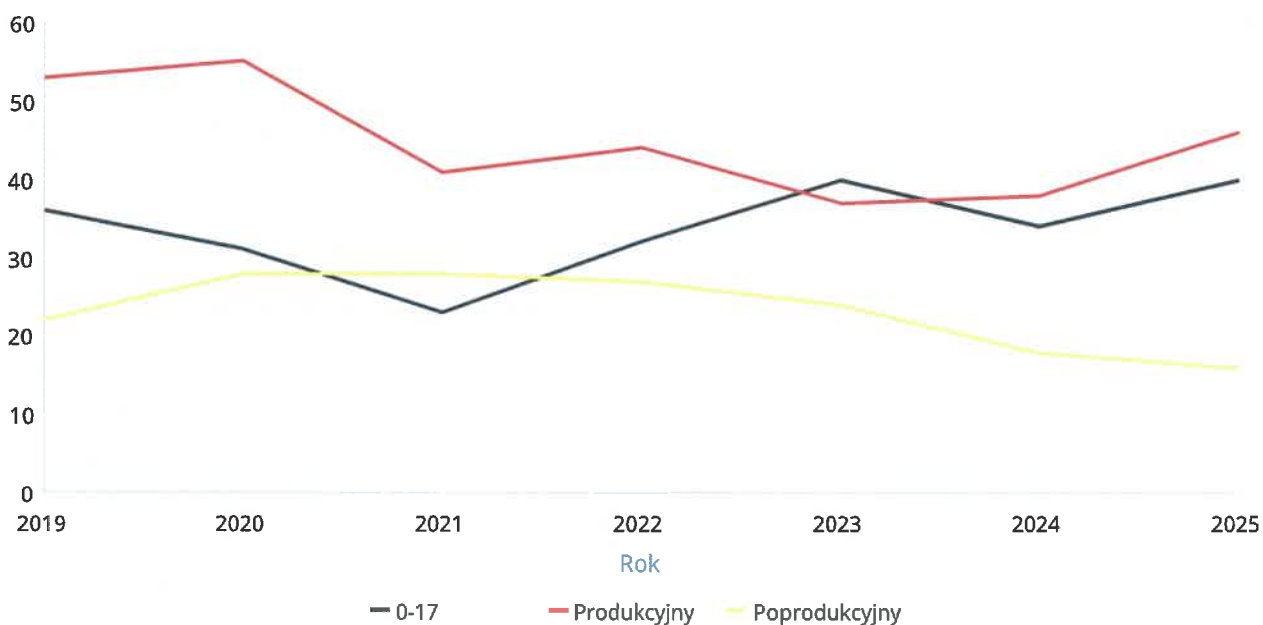
Korzystający z pomocy społecznej



## Liczba kobiet korzystających z pomocy społecznej

		Liczba kobiet korzystających z pomocy						
Poziom	Wiek	2019	2020	2021	2022	2023	2024	2025
Krzywiń	0-17	36	31	23	32	40	34	40
	Produkcyjny	53	55	41	44	37	38	46
	Poprodukcyjny	22	28	28	27	24	18	16
Powiat (średnia)	0-17	20	18	13	15	8	7	8
	Produkcyjny	138	130	113	105	98	84	85
	Poprodukcyjny	70	62	60	55	52	51	55
Województwo (średnia)	0-17	49	45	38	46	45	41	41
	Produkcyjny	144	137	121	130	97	86	87
	Poprodukcyjny	93	86	86	93	64	64	67

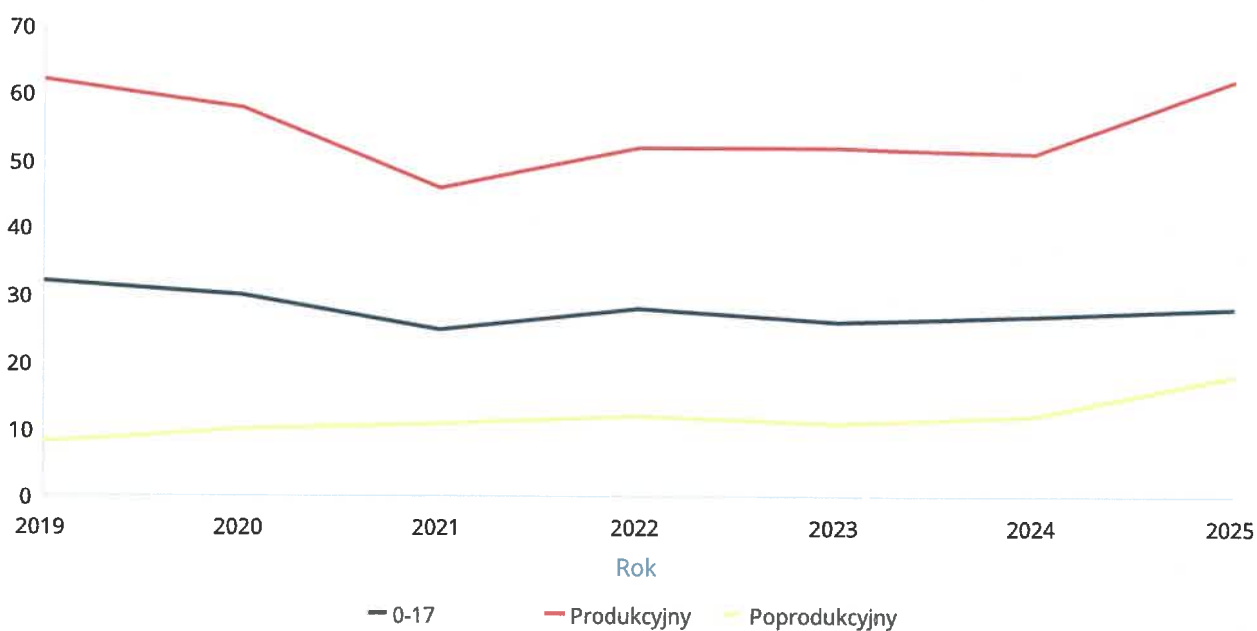
Liczba kobiet korzystających z pomocy



## Liczba mężczyzn korzystających z pomocy społecznej

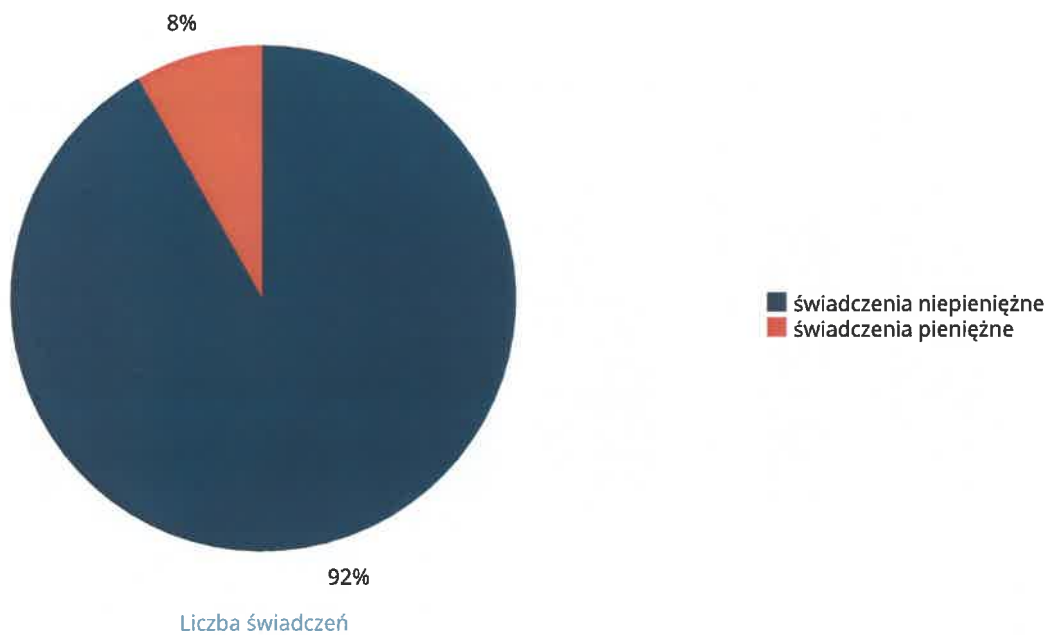
		Liczba mężczyzn korzystających z pomocy						
Poziom	Wiek	2019	2020	2021	2022	2023	2024	2025
Krzywiń	0-17	32	30	25	28	26	27	28
	Produkcyjny	62	58	46	52	52	51	62
	Poprodukcyjny	8	10	11	12	11	12	18
Powiat (średnia)	0-17	21	21	19	14	5	5	6
	Produkcyjny	102	110	99	95	85	78	83
	Poprodukcyjny	24	21	20	20	21	22	24
Województwo (średnia)	0-17	53	49	40	49	49	44	44
	Produkcyjny	135	137	126	125	102	98	100
	Poprodukcyjny	28	28	28	31	22	23	25

Liczba mężczyzn korzystających z pomocy



## Liczba świadczeń pieniężnych i niepieniężnych z pomocy społecznej

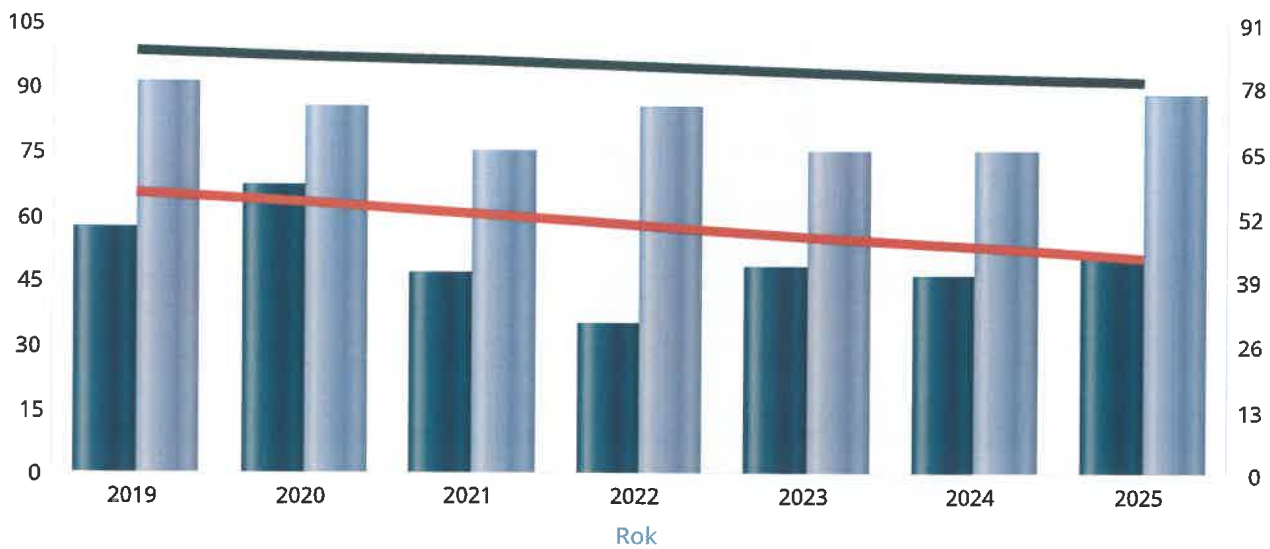
Rodzaj świadczenia	Liczba świadczeń
świadczenia niepieniężne	8 488
świadczenia pieniężne	757



### Liczba osób korzystających ze świadczeń pieniężnych i niepieniężnych

Rodzaj świadczenia	Liczba osób						
	2019	2020	2021	2022	2023	2024	2025
świadczenia niepieniężne	57	67	47	35	48	46	50
świadczenia pieniężne	91	85	75	85	75	75	88

Liczba osób korzystających ze świadczeń pieniężnych i niepieniężnych



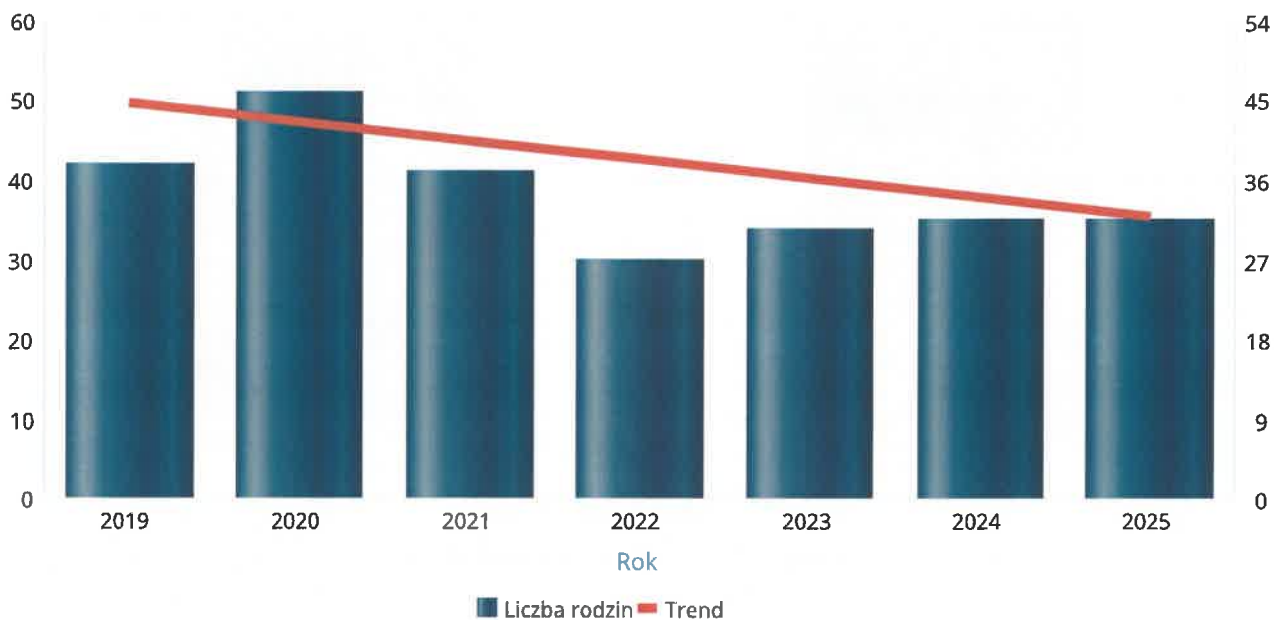
■ świadczenia niepieniężne, Liczba osób 
 ■ świadczenia niepieniężne, Linia trendu 
 ■ świadczenia pieniężne, Liczba osób 
 ■ świadczenia pieniężne, Linia trendu

## Liczba rodzin korzystających ze świadczeń pieniężnych i niepieniężnych

Rodzaj świadczenia	Liczba rodzin						
	2019	2020	2021	2022	2023	2024	2025
świadczenia niepieniężne	42	51	41	30	34	35	35
świadczenia pieniężne	90	84	74	84	75	74	88

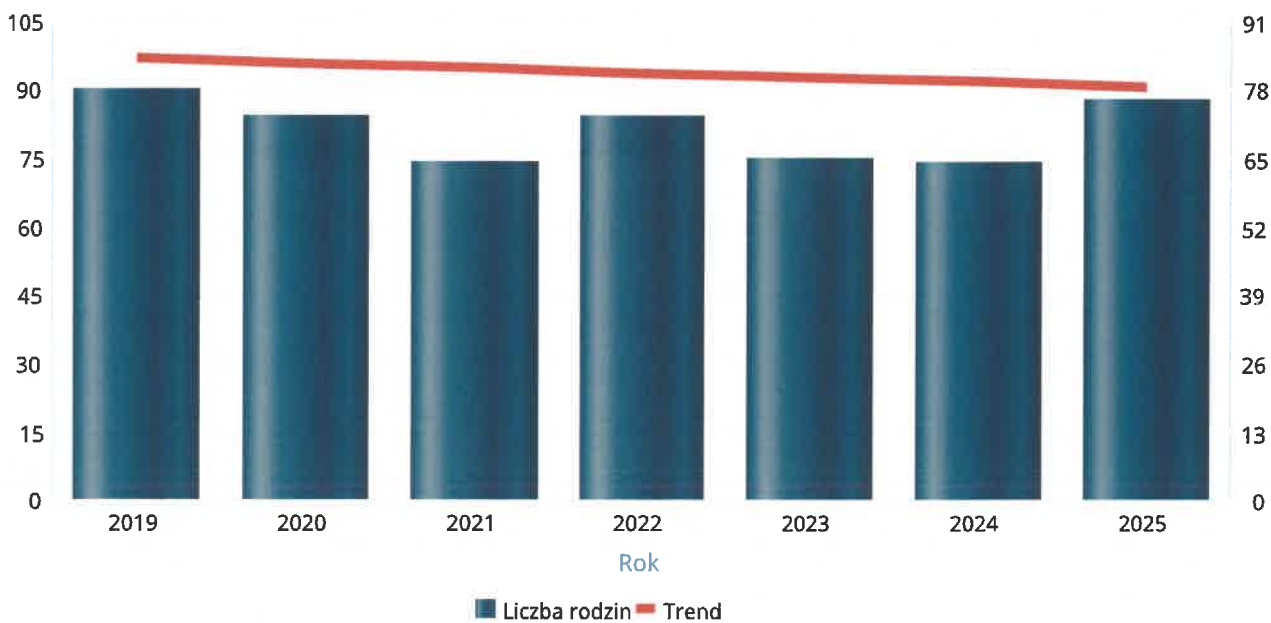
### świadczenia niepieniężne

Liczba rodzin



### świadczenia pieniężne

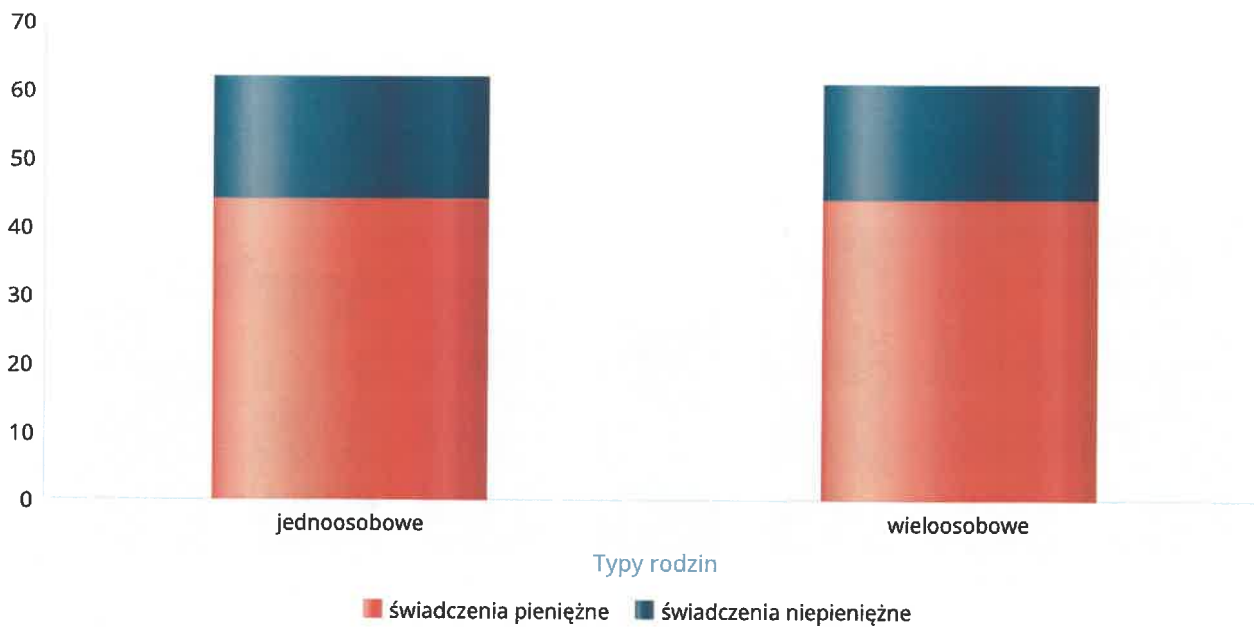
Liczba rodzin



## Rodzaje świadczeń, z których korzystają poszczególne typy rodzin

Typy rodzin	Liczba rodzin pobierających świadczenia		
	Ogółem	Świadczenia pieniężne	Świadczenia niepieniężne
jednoosobowe	56	44	18
wielosobowe	48	44	17

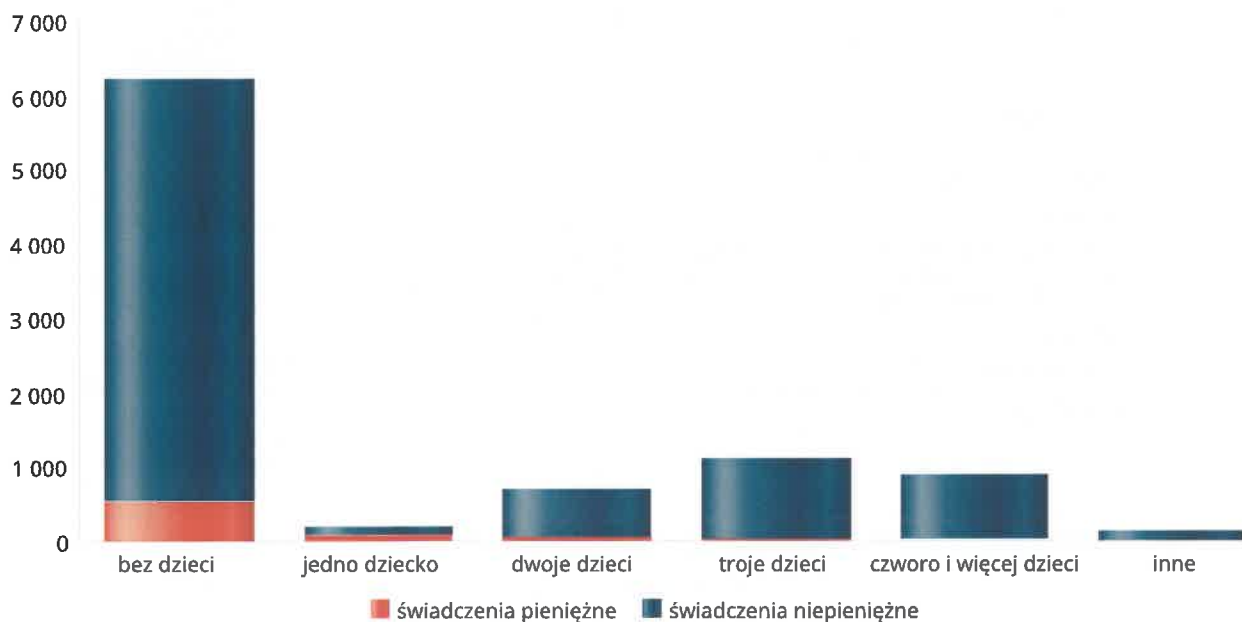
Liczba rodzin pobierających świadczenia



## Rodzaje świadczeń, z których korzystają poszczególne typy rodzin ze względu na liczbę dzieci

Typ rodziny	Liczba świadczeń		
	Ogółem	Świadczenia pieniężne	Świadczenia niepieniężne
bez dzieci	6202	553	5649
jedno dziecko	200	83	117
dwoje dzieci	701	51	650
troje dzieci	1105	41	1064
czworo i więcej dzieci	901	19	882
inne	136	10	126

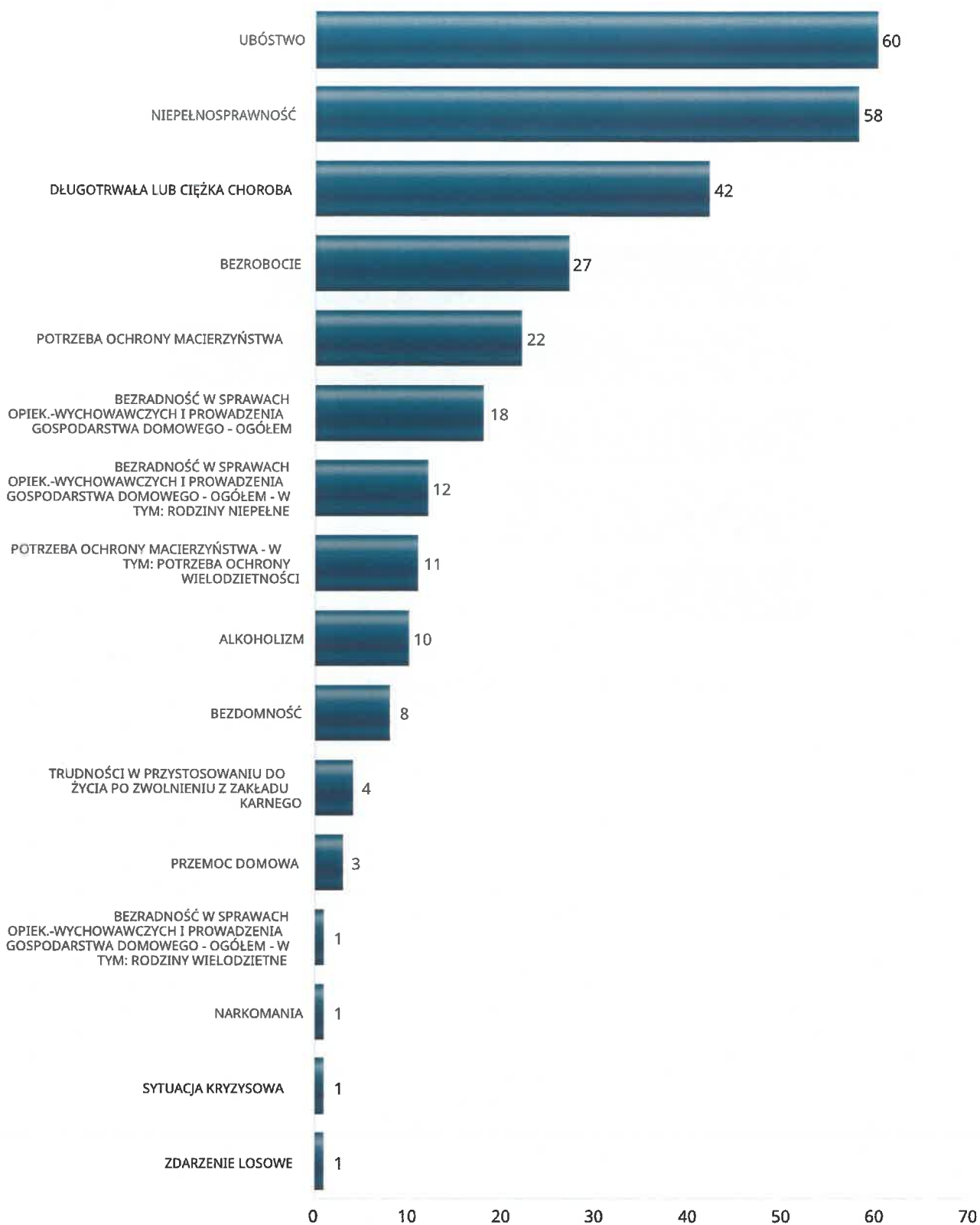
Liczba świadczeń



## Powody udzielania pomocy rodzinom

Powody udzielenia pomocy i wsparcia - ranking	LICZBA RODZIN OGÓŁEM
UBÓSTWO	60
NIEPEŁNOSPRAWNOŚĆ	58
DŁUGOTRWAŁA LUB CIĘŻKA CHOROBA	42
BEZROBOCIE	27
POTRZEBA OCHRONY MACIERZYŃSTWA	22
BEZRADNOŚĆ W SPRAWACH OPIEK.-WYCHOWAWCZYCH I PROWADZENIA GOSPODARSTWA DOMOWEGO - OGÓŁEM	18
BEZRADNOŚĆ W SPRAWACH OPIEK.-WYCHOWAWCZYCH I PROWADZENIA GOSPODARSTWA DOMOWEGO - OGÓŁEM - W TYM: RODZINY NIEPEŁNE	12
POTRZEBA OCHRONY MACIERZYŃSTWA - W TYM: POTRZEBA OCHRONY WIELODZIETNOŚCI	11
ALKOHOLIZM	10
BEZDOMNOŚĆ	8
TRUDNOŚCI W PRZYSTOSOWANIU DO ŻYCIA PO ZWOLNIENIU Z ZAKŁADU KARNEGO	4
PRZEMOC DOMOWA	3
BEZRADNOŚĆ W SPRAWACH OPIEK.-WYCHOWAWCZYCH I PROWADZENIA GOSPODARSTWA DOMOWEGO - OGÓŁEM - W TYM: RODZINY WIELODZIETNE	1
NARKOMANIA	1
SYTUACJA KRYZYSOWA	1
ZDARZENIE LOSOWE	1

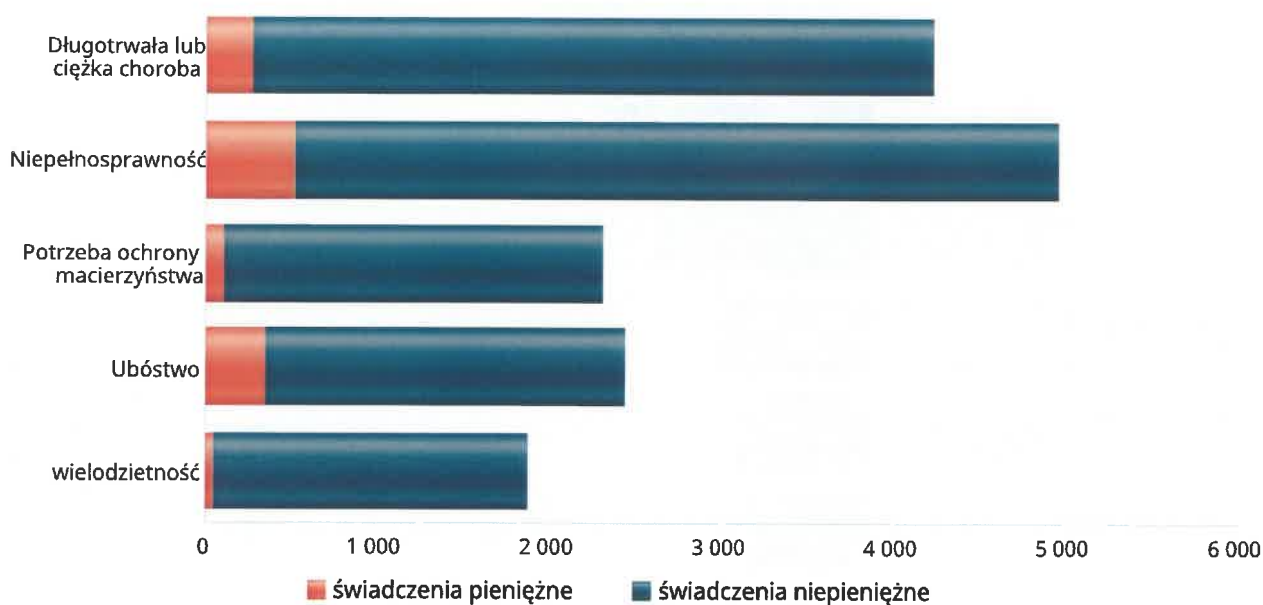
## Powody udzielenia pomocy i wsparcia



## Główne powody przyznania świadczeń w roku

Powód przyznania	Ogółem	Liczba świadczeń	
		świadczenia niepieniężne	świadczenia pieniężne
Niepełnosprawność	4 950	4 431	519
Długotrwała lub ciężka choroba	4 218	3 946	272
Ubóstwo	2 434	2 084	350
Potrzeba ochrony macierzyństwa	2 303	2 193	110
wielozietność	1 873	1 830	43

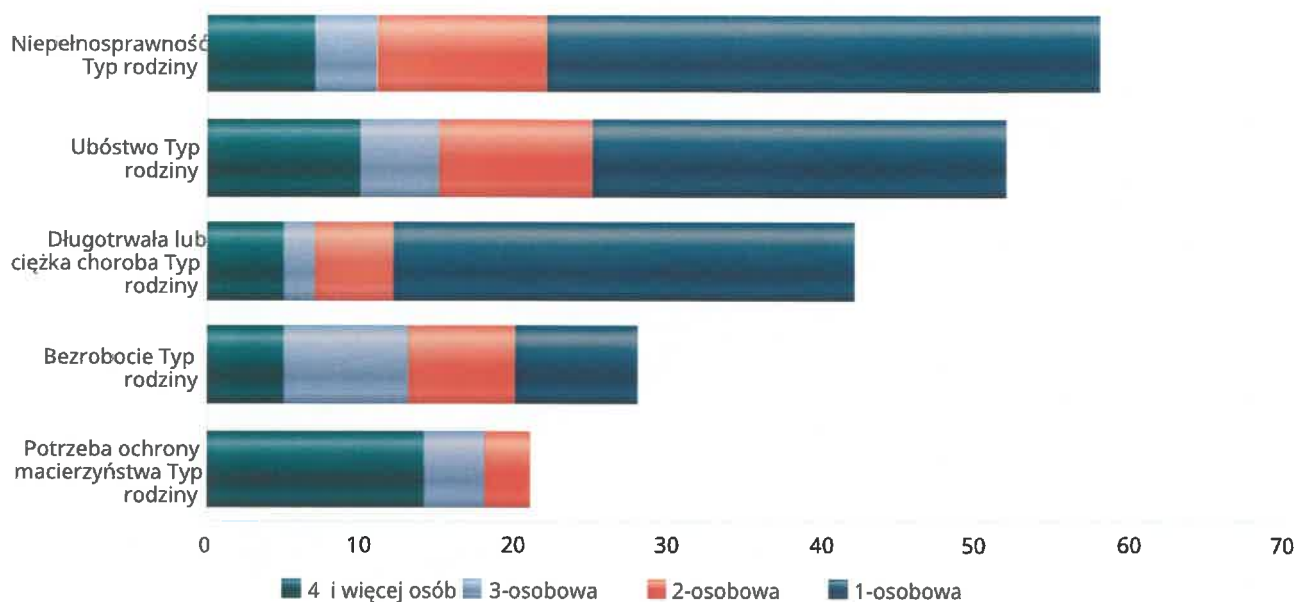
### Liczba świadczeń



## Główne powody przyznawania pomocy dla rodzin jednoosobowych i wieloosobowych

Powód przyznania	Ogółem	Typ rodziny			
		1-osobowa	2-osobowa	3-osobowa	4 i więcej osób
Niepełnosprawność	58	36	11	4	7
Ubóstwo	52	27	10	5	10
Długotrwała lub ciężka choroba	42	30	5	2	5
Bezrobocie	28	8	7	8	5
Potrzeba ochrony macierzyństwa	21		3	4	14

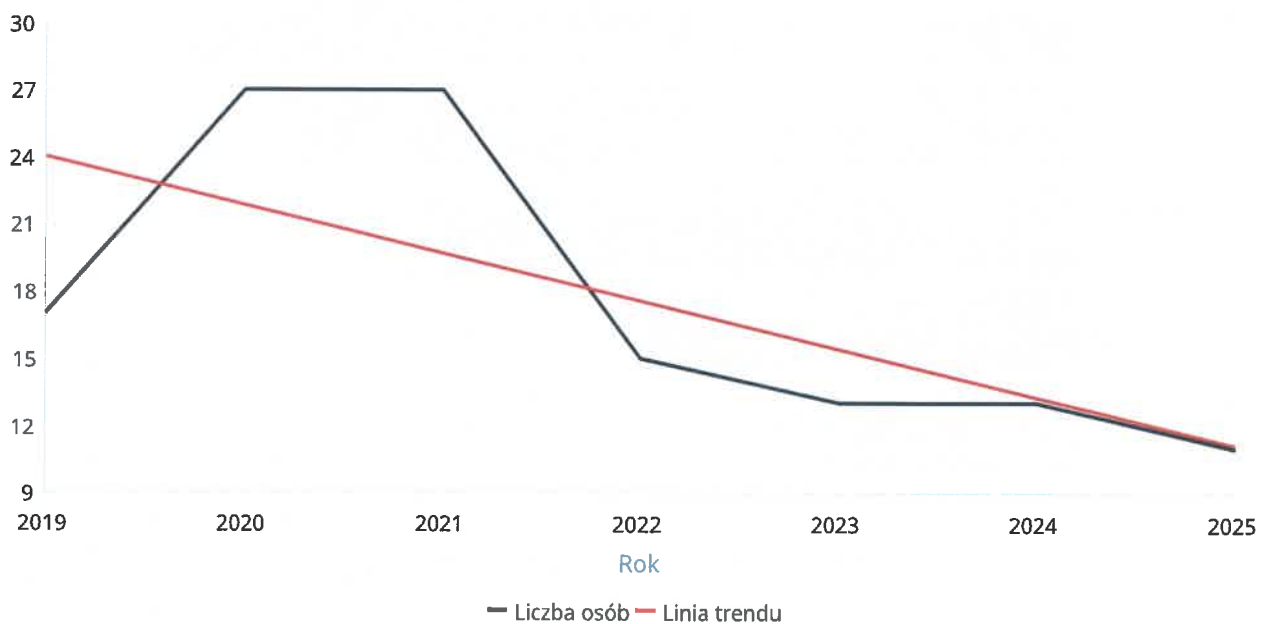
Liczba rodzin pobierających świadczenia wg powodów



## Liczba osób korzystających z usług opiekuńczych

Rok	Liczba osób
2019	17
2020	27
2021	27
2022	15
2023	13
2024	13
2025	11

Liczba osób



## Liczba osób korzystających ze specjalistycznych usług opiekuńczych

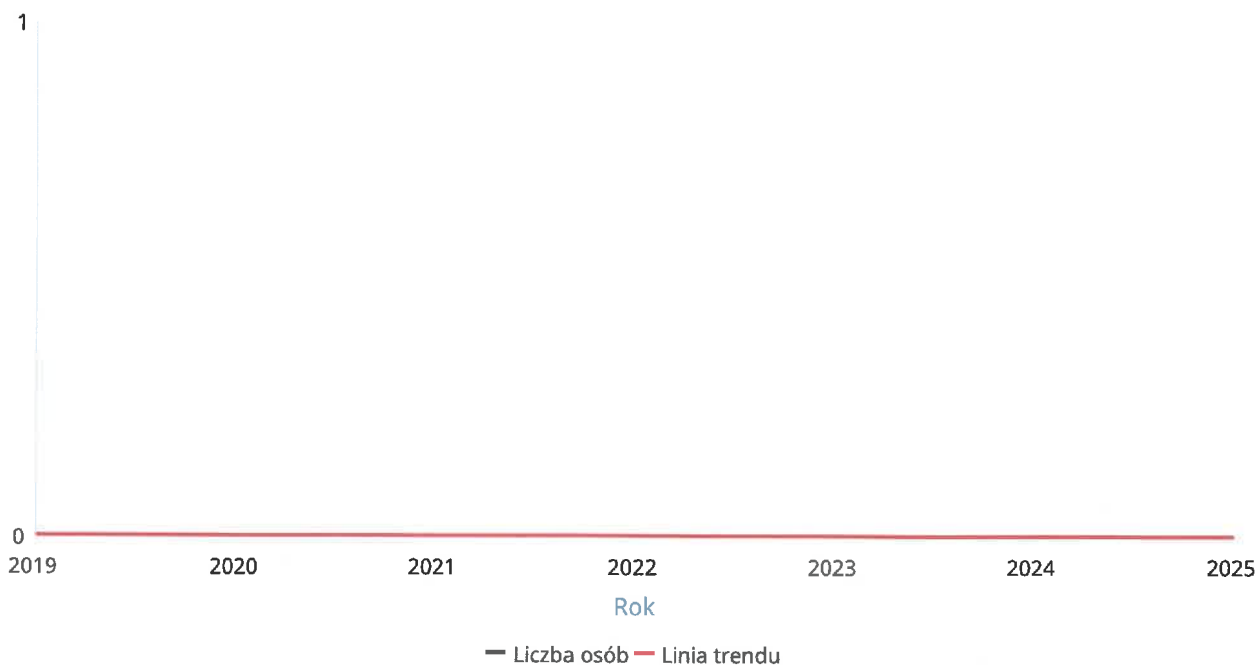
Rok	Liczba osób
2019	0
2020	0
2021	0
2022	0
2023	0
2024	0
2025	0

Liczba osób



### Liczba osób korzystających z usług specjalistycznych opiekuńczych dla osób z zaburzeniami psychicznymi

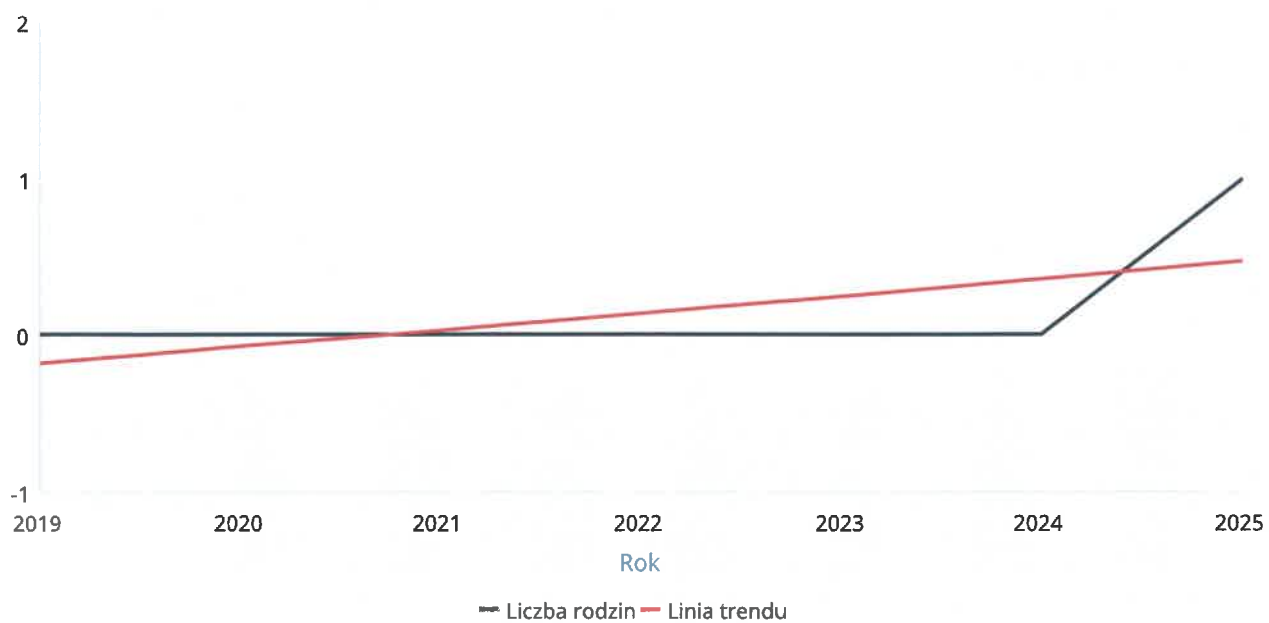
Rok	Liczba osób
2019	0
2020	0
2021	0
2022	0
2023	0
2024	0
2025	0



## Liczba rodzin korzystających z poradnictwa specjalistycznego

Rodzaj	Liczba rodzin w latach						
	2019	2020	2021	2022	2023	2024	2025
Poradnictwo specjalistyczne	0	0	0	0	0	0	1

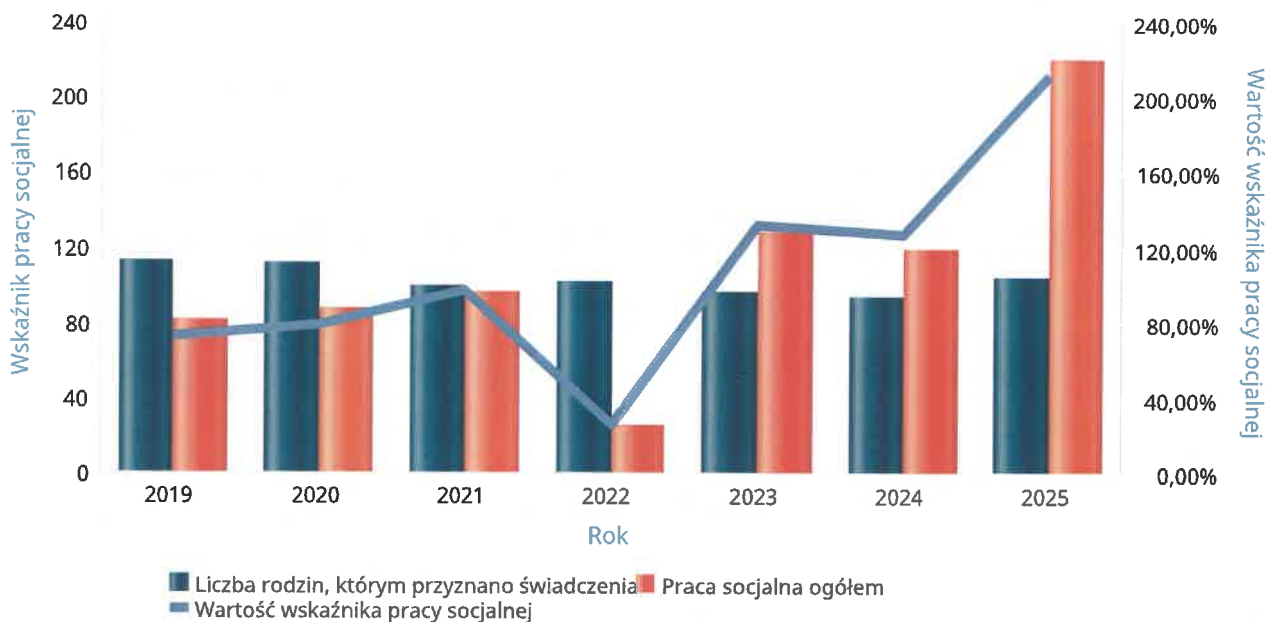
Liczba rodzin



**Wskaźnik pracy socjalnej - wskaźnik obliczany jako stosunek liczby rodzin objętych pracą socjalną do rodzin osób, którym przyznano świadczenie pomnożony przez 100%**

	2019	2020	2021	2022	2023	2024	2025
Wskaźnik pracy socjalnej	72,57%	78,57%	97,00%	25,49%	131,96%	126,60%	211,54%
Liczba rodzin, którym przyznano świadczenia	113	112	100	102	97	94	104
Praca socjalna ogółem	82	88	97	26	128	119	220

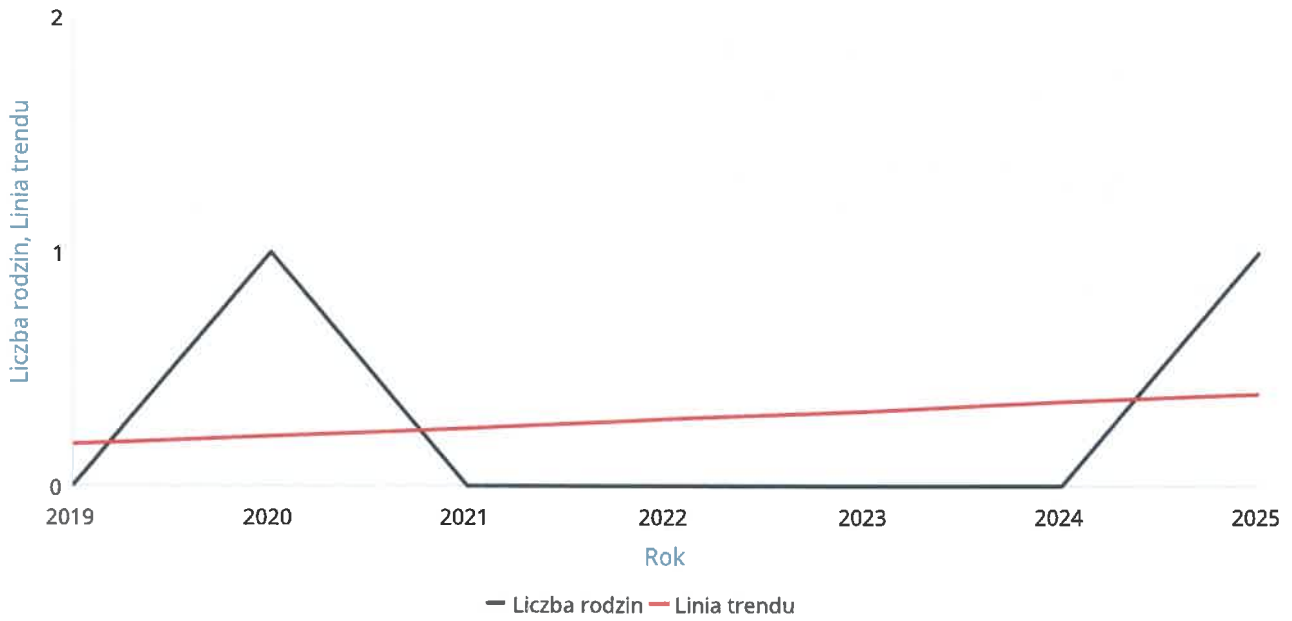
Wskaźnik pracy socjalnej



## Liczba rodzin korzystających z interwencji kryzysowej

Udzielone świadczenia	Liczba rodzin						
	2019	2020	2021	2022	2023	2024	2025
Interwencja kryzysowa	0	1	0	0	0	0	1

Liczba rodzin korzystających z interwencji kryzysowej

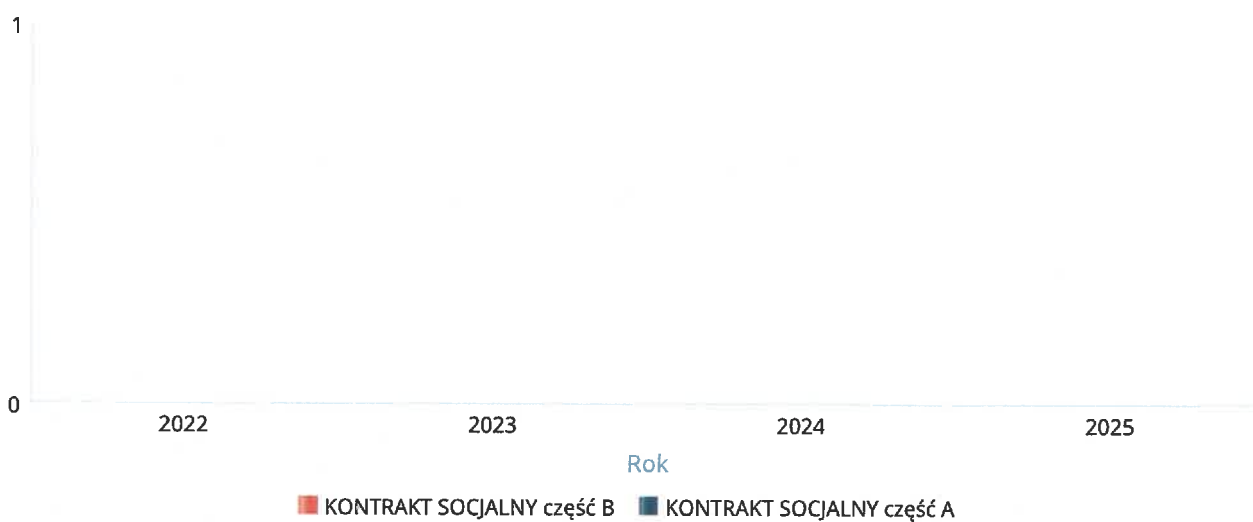


## Kontrakt socjalny

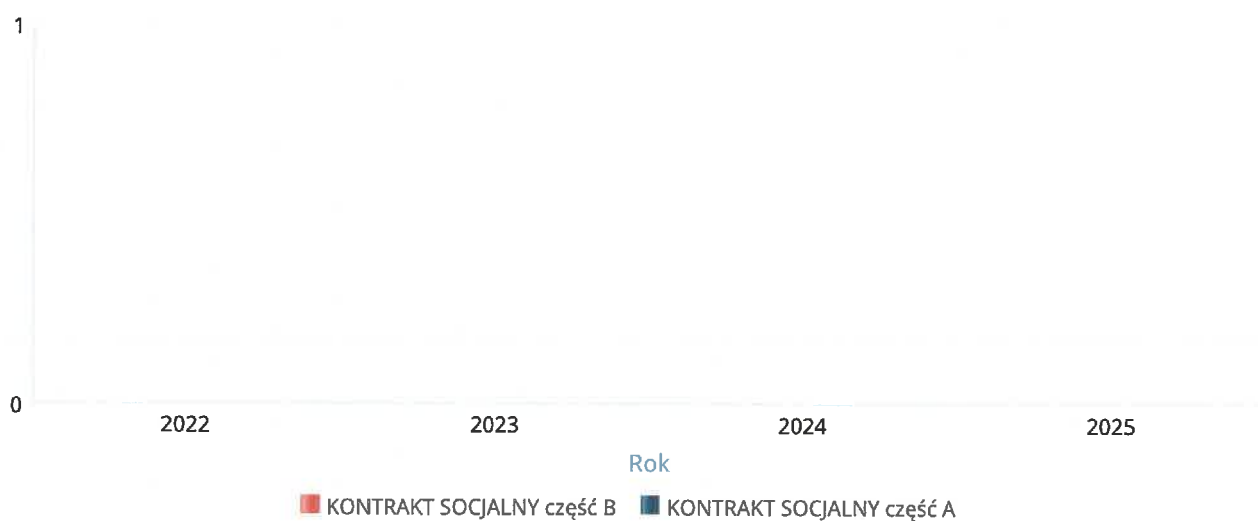
Wskaźnik obliczany jako udział osób objętych kontraktem socjalnym typu A i typu B w ogólnej liczbie osób nim objętych

Rok	Praca socjalna	Liczba kontraktów/projektów	Liczba osób objętych kontraktami/projektami socjalnymi
2022	KONTRAKT SOCJALNY część A	0	0
	KONTRAKT SOCJALNY część B	0	0
2023	KONTRAKT SOCJALNY część A	0	0
	KONTRAKT SOCJALNY część B	0	0
2024	KONTRAKT SOCJALNY część A	0	0
	KONTRAKT SOCJALNY część B	0	0
2025	KONTRAKT SOCJALNY część A	0	0
	KONTRAKT SOCJALNY część B	0	0

### Liczba kontraktów/projektów

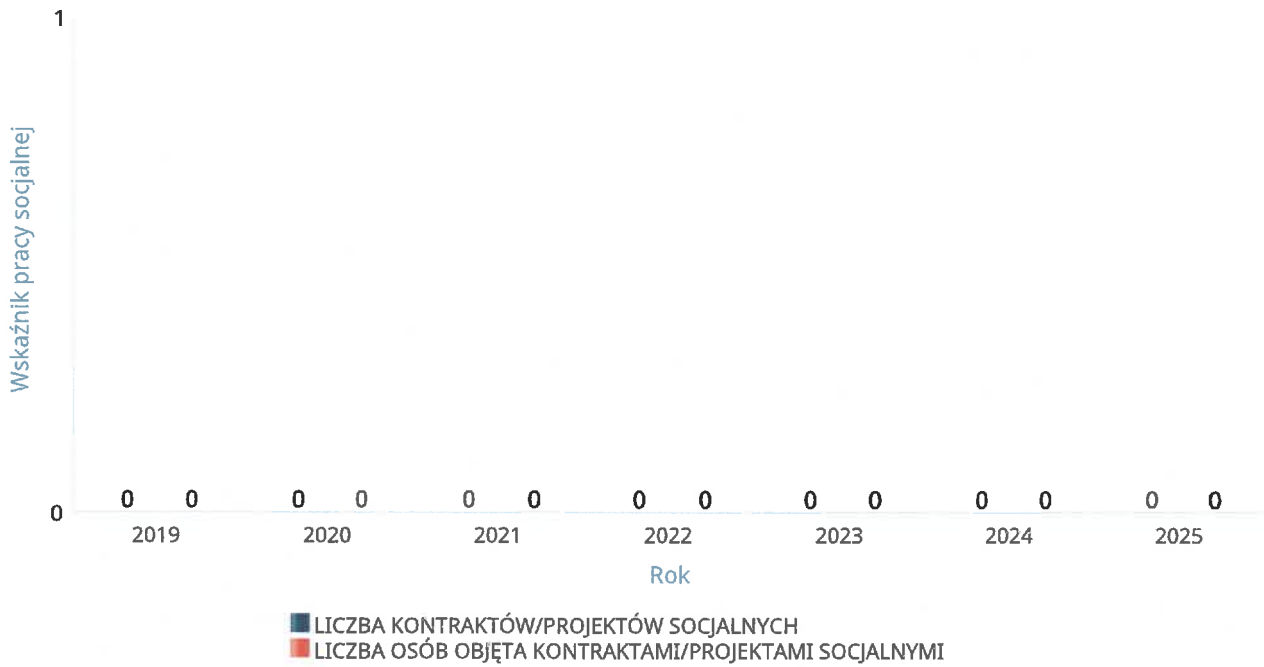


### Liczba osób objętych kontraktami/projektami socjalnymi



**Liczba projektów społecznych w odniesieniu do liczby osób nimi objętych**

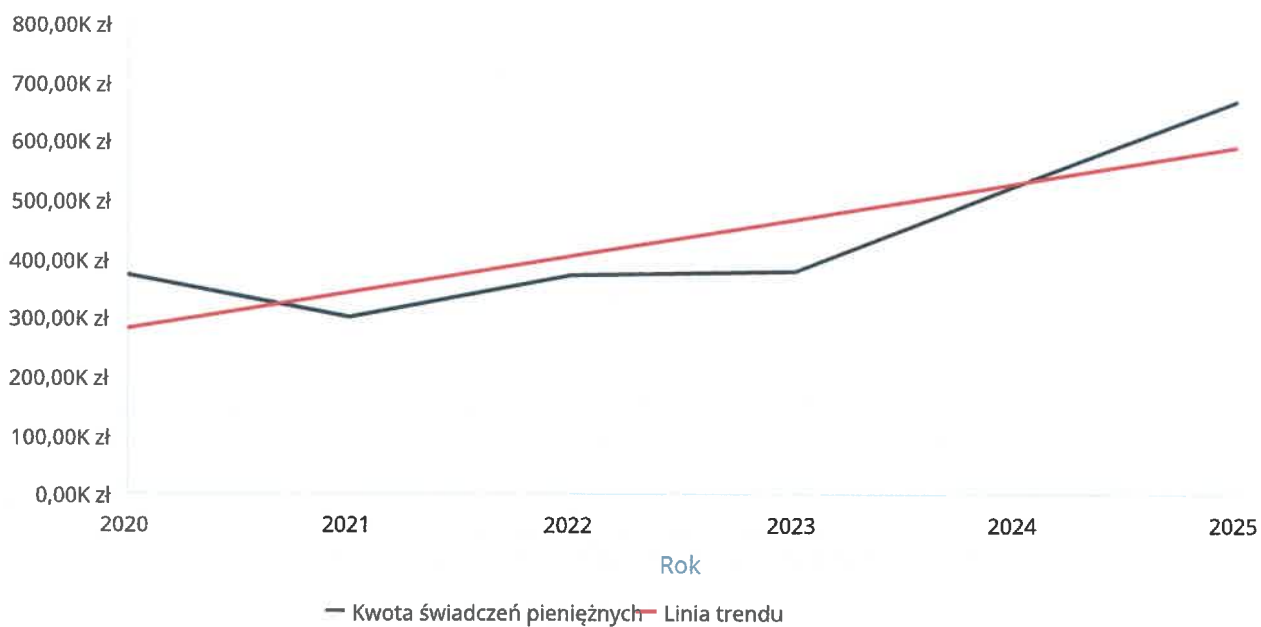
	2019	2020	2021	2022	2023	2024	2025
LICZBA KONTRAKTÓW/PROJEKTÓW SOCJALNYCH	0	0	0	0	0	0	0
LICZBA OSÓB OBJĘTA KONTRAKTAMI/PROJEKTAMI SOCJALNYMI	0	0	0	0	0	0	0



## Świadczenia pieniężne z pomocy społecznej

Rok	Kwota świadczeń pieniężnych
2020	372 313,47 zł
2021	300 453,21 zł
2022	373 068,85 zł
2023	380 337,34 zł
2024	525 790,40 zł
2025	670 396,59 zł

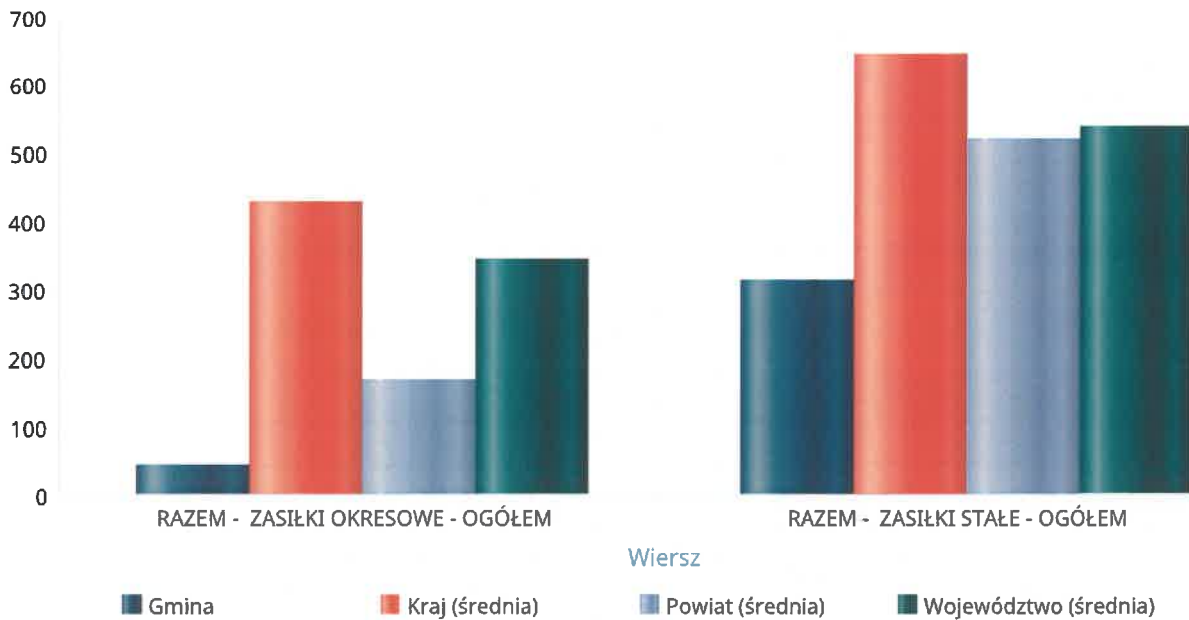
Kwota świadczeń pieniężnych



## Podstawowe statystyki dla świadczeń pieniężnych

Poziom	Wiersz	Liczba świadczeń
Gmina	RAZEM - ZASIŁKI OKRESOWE - OGÓŁEM	45
	RAZEM - ZASIŁKI STAŁE - OGÓŁEM	314
Powiat (średnia)	RAZEM - ZASIŁKI OKRESOWE - OGÓŁEM	168
	RAZEM - ZASIŁKI STAŁE - OGÓŁEM	521
Województwo (średnia)	RAZEM - ZASIŁKI OKRESOWE - OGÓŁEM	344
	RAZEM - ZASIŁKI STAŁE - OGÓŁEM	539
Kraj (średnia)	RAZEM - ZASIŁKI OKRESOWE - OGÓŁEM	429
	RAZEM - ZASIŁKI STAŁE - OGÓŁEM	643

### Liczba świadczeń



**DANE O KORZYSTAJĄCYCH Z POMOCY I WSPARCIA  
w całym okresie sprawozdawczym**

WYSZCZEGÓLNIENIE		Rok 2024	Rok oceny 2025	Prognoza 2026
<b>OSOBY I RODZINY, KTÓRYM UDZIELONO POMOCY I WSPARCIA</b>				
Liczba osób	1	592	520	520
<b>OSOBY I RODZINY, KTÓRYM PRZYZNANO ŚWIADCZENIE</b>				
Liczba osób	2	120	132	132
W tym: osoby długotrwale korzystające	3	52	60	60
Wiek 0-17	4	27	30	30
Wiek produkcyjny *	5	69	79	79
Wiek poprodukcyjny **	6	24	23	23
Liczba rodzin	7	94	104	104
Liczba osób w rodzinach	8	193	212	212
<b>w tym: KOBIETY (z wierszy 2-6)</b>				
Ogółem	9	66	77	77
W tym: osoby długotrwale korzystające	10	29	32	32
Wiek 0-17	11	17	22	22
Wiek 18-59	12	34	42	42
Wiek 60 lat i więcej	13	15	13	13
<b>OSOBY I RODZINY, Z KTÓRYMI PRZEPROWADZONO WYWIAD ŚRODOWISKOWY</b>				
Liczba osób ogółem	14	116	132	132
Liczba rodzin	15	94	104	104
Liczba osób w rodzinach	16	193	212	212
<b>KONTRAKT SOCJALNY</b>				
Liczba zawartych kontraktów socjalnych - ogółem	17	0	0	0
Liczba osób objętych kontraktem socjalnym - ogółem	18	0	0	0

\* wiek produkcyjny: kobiety w wieku 18-59 lat, mężczyźni 18-64 lat

\*\* wiek poprodukcyjny: kobiety w wieku 60 i więcej, mężczyźni 65 i więcej

### **3.1. Dane o korzystających z pomocy i wsparcia GMINA - ZADANIA OPS, CUS oraz MOPS, MOPR**

Pomoc i wsparcie w gminie Krzywiń z pomocy społecznej w 2025 roku w postaci świadczeń pieniężnych uzyskało 88 osób, zaś w postaci świadczeń niepieniężnych 50 osób. Odpłatność gminy za pobyt w Domu Pomocy Społecznej dotyczyła 14 osób.

Asystent rodziny w 2025 roku obejmował swoim działaniem 43 dzieci w 18 rodzinach / rozpoczął pracę z pięcioma nowymi rodzinami/ z trzema rodzinami zakończył współpracę (z dwiema ze względu na osiągnięcie założonych celów, z jedną ze względu na zmianę miejsca zamieszkania poza terenem naszej gminy). Siedem rodzin zobowiązało do pracy z asystentem sąd, a jedenaście rodzin na wniosek pracowników socjalnych z powodu bezradności w sprawach opiekuńczo - wychowawczych oraz prowadzeniu gospodarstwa domowego.

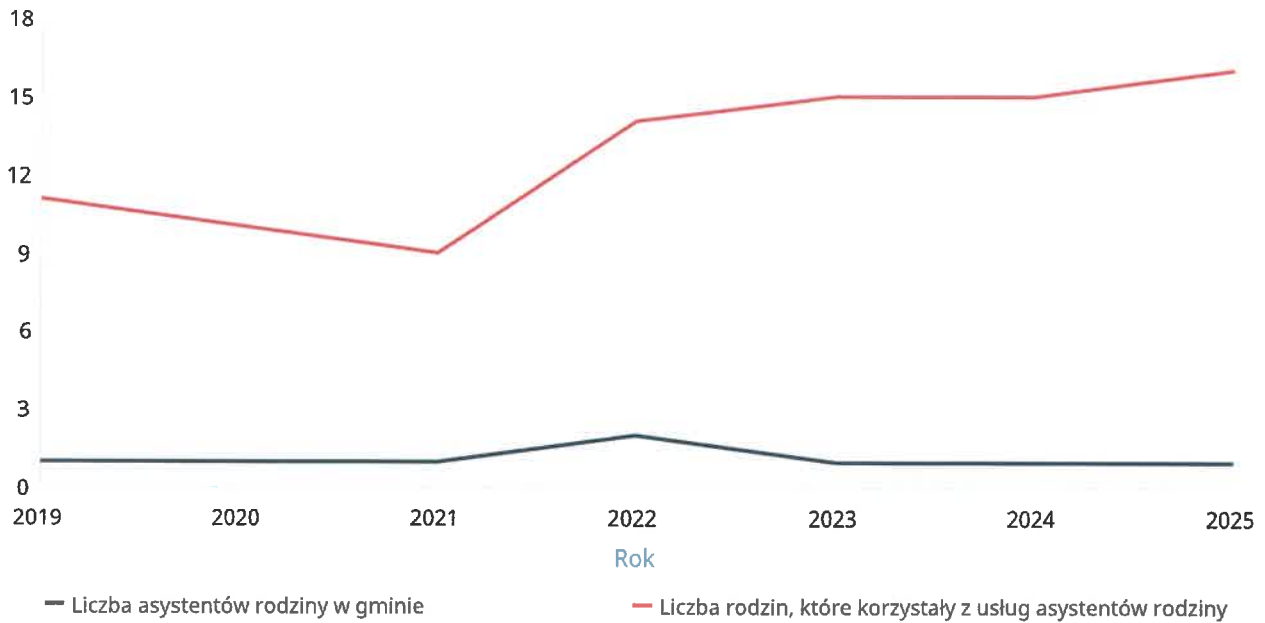
Aktualnie z naszej Gminy jedno dziecko przebywa w Domu Dziecka, pięcioro dzieci z czterech rodzin umieszczona jest w rodzinach zastępczych, w tym jedna jest rodziną zawodową, dwie są rodzinną pieczą zastępczą, dwie spokrewnioną rodziną zastępczą. Zgodnie z obowiązującymi przepisami nasza Gmina zwraca powiatowi kościańskiemu częściowe koszty związane z wynagrodzeniem powyższych rodzin zastępczych i utrzymaniem dzieci w tych rodzinach. W 2025 roku Gmina wydatkowała na ten cel kwotę 39 741,46 złotych.

Poniżej prezentujemy w formie graficznej i tabelarycznej szczegółowe dane dotyczące: świadczeń pieniężnych z pomocy społecznej w podziale na zasiłki stałe, okresowe oraz celowe, liczby asystentów rodziny, liczby rodzin wspieranych i liczby osób objętych pracą asystenta rodziny.

### Liczba asystentów rodziny oraz liczba rodzin objętych pracą asystenta rodziny

	2019	2020	2021	2022	2023	2024	2025
Liczba asystentów rodziny w gminie	1	1	1	2	1	1	1
Liczba rodzin, które korzystały z usług asystentów rodziny	11	10	9	14	15	15	16

Liczba asystentów rodziny oraz liczba rodzin



**Dane o osobach korzystających z pomocy i wsparcia  
GMINA - ZADANIA OPS, CUS ORAZ MOPS, MOPR  
wypełniają wyłącznie gminy i miasta na prawach powiatu  
w całym okresie sprawozdawczym**

WYSZCZEGÓLNIENIE		Rok 2024	Rok oceny 2025	Prognoza 2026
<b>ŚWIADCZENIA PIENIĘŻNE Z POMOCY SPOŁECZNEJ</b>				
<b>ZASIŁEK STAŁY</b>				
Liczba osób	1	29	28	28
Kwota świadczeń w złotych	2	260 202	352 451	352 451
W tym: (wiersze 3-6)				
<b>Zasiłek stały dla osób samotnie gospodarujących</b>				
Liczba osób	3	28	27	27
Kwota świadczeń w złotych	4	259 228	346 163	346 163
<b>Zasiłek stały dla osoby w rodzinie</b>				
Liczba osób	5	1	1	1
Kwota świadczeń w złotych	6	974	6 288	6 288
<b>ZASIŁEK OKRESOWY</b>				
Liczba osób	7	12	13	13
Kwota świadczeń w złotych	8	24 610	23 729	23 729
W tym: (wiersze 9-16)				
<b>Zasiłek okresowy z tytułu bezrobocia</b>				
Liczba osób	9	8	11	11
Kwota świadczeń w złotych	10	17 710	20 319	20 319
<b>Zasiłek okresowy z tytułu długotrwałej choroby</b>				
Liczba osób	11	4	1	1
Kwota świadczeń w złotych	12	6 900	1 010	1 010
<b>Zasiłek okresowy z tytułu niepełnosprawności</b>				
Liczba osób	13	0	1	1
Kwota świadczeń w złotych	14	0	2 400	2 400
<b>Zasiłek okresowy z tytułu możliwości utrzymania lub nabycia uprawnień do świadczeń z innych systemów zabezpieczenia społecznego</b>				
Liczba osób	15	0	0	0
Kwota świadczeń w złotych	16	0	0	0
<b>Zasiłek okresowy kontynuowany niezależnie od dochodu na podstawie art. 38 ust. 4a i 4b</b>				
Liczba osób	17	0	0	0
Kwota świadczeń w złotych	18	0	0	0
<b>ZASIŁEK CELOWY</b>				
Liczba osób	19	63	71	71
Kwota świadczeń w złotych	20	224 100	283 147	283 147
W tym: (wiersze 21 - 22)				
<b>ZASIŁEK CELOWY PRZYZNANY W RAMACH PROGRAMU WIELOLETNIEGO "POSILEK W SZKOLE I W DOMU"</b>				
Liczba osób	21	53	65	65
Kwota świadczeń w złotych	22	184 300	233 300	233 300
<b>ZASIŁEK CELOWY PRZYZNANY NIEZALEŻNIE OD DOCHODU na podstawie art. 39a ust. 1 i 2</b>				

WYSZCZEGÓLNIENIE		Rok 2024	Rok oceny 2025	Prognoza 2026
Liczba osób	23	0	0	0
Kwota świadczeń w złotych	24	0	0	0
<b>ŚWIADCZENIA NIEPIENIĘŻNE Z POMOCY SPOŁECZNEJ</b>				
<b>POSIŁEK OGÓŁEM</b>				
Liczba osób	25	27	32	32
Kwota świadczeń w złotych	26	23 965	42 552	42 552
W tym: (z wierszy 25 - 26)				
<b>DLA DZIECI</b> (z wyłączeniem posiłków przyznanych doraźnie dzieciom i młodzieży)				
Liczba osób	27	26	31	31
Kwota świadczeń w złotych	28	22 215	39 016	39 016
W tym (z wierszy 25-26):				
<b>POSIŁEK</b> świadczenie przyznane w ramach programu wieloletniego "POSIŁEK W SZKOLE I W DOMU"				
Liczba osób	29	26	32	32
Kwota świadczeń w złotych	30	23 137	42 552	42 552
W tym (z wierszy 29-30):				
<b>DLA DZIECI</b>				
Liczba osób	31	26	31	31
Kwota świadczeń w złotych	32	21 387	39 016	39 016
<b>SCHRONIENIE - OGÓŁEM</b>				
Liczba osób	33	6	7	7
Kwota świadczeń w złotych	34	28 609	74 018	74 018
<b>UBRANIE</b>				
Liczba osób	35	0	0	0
Kwota świadczeń w złotych	36	0	0	0
<b>SPRAWIENIE POGRZEBU</b>				
Liczba osób	37	2	0	0
Kwota świadczeń w złotych	38	7 600	0	0
<b>ODPŁATNOŚĆ GMINY ZA POBYT W DOMU POMOCY SPOŁECZNEJ</b>				
Liczba osób	39	12	14	14
Kwota świadczeń w złotych	40	615 931	550 963	550 963
<b>WSPIERANIE RODZINY I PIECZA ZASTĘPCZA</b>				
Liczba rodzin objęta pracą asystenta rodziny	41	15	16	16
Liczba rodzin wspierających	42	0	0	0
Liczba asystentów rodziny	43	1	1	1
Odpłatność za pobyt dziecka w pieczy zastępczej w złotych	44	39 843	39 741	52 000

#### 4. Inne rodzaje pomocy i świadczeń

Obok działalności w sferze pomocy społecznej, Miejsko - Gminny Ośrodek Pomocy Społecznej w Krzywiniu realizuje dodatkowe zadania, określone jako system świadczeń pieniężnych na rzecz rodziny. System ten obejmuje wypłatę świadczeń, które stanowią zadania zlecone z zakresu administracji rządowej.

- z ustawy o świadczeniach rodzinnych:

Zasiłek rodzinny przysługuje, jeżeli przeciętny miesięczny dochód rodziny w przeliczeniu na osobę w rodzinie, albo dochód osoby uczącej się nie przekracza kwoty 674 zł. W przypadku, gdy członkiem rodziny jest dziecko legitymujące się orzeczeniem o niepełnosprawności lub orzeczeniem o umiarkowanym, albo o znacznym stopniu

niepełnosprawności, zasiłek rodzinny przysługuje, jeżeli przeciętny miesięczny dochód rodziny w przeliczeniu na osobę, albo dochód osoby uczącej się nie przekracza kwoty 764 zł.

Świadczenia rodzinne w okresie sprawozdawczym otrzymało około 530 rodzin.

Rodzaje wypłaconych świadczeń rodzinnych:

Zasiłek rodzinny i dodatki do zasiłku rodzinnego, razem ze świadczeniem „złotówka za złotówkę” przyznawanym w sytuacji przekroczenia kryterium dochodowego  
Świadczenia opiekuńcze:

zasiłek pielęgnacyjny,  
specjalny zasiłek opiekuńczy,  
świadczenie pielęgnacyjne

Jednorazowa zapomoga z tytułu urodzenia dziecka

Świadczenie rodzicielskie – dla osób nie posiadających prawa do zasiłku macierzyńskiego z innego tytułu – niezależne od dochodu rodziny

Zasiłek dla opiekuna

Świadczenia „za życiem”

W roku 2024 liczba zasiłków rodzinnych wyniosła 2 704, na co przeznaczono 3040287,15 zł; dodatki do zasiłku rodzinnego w łącznej liczbie 1 806, na kwotę 165 466,01 zł.:

- z tytułu urodzenia dziecka: 7 świadczeń, w kwocie 7 000,00 zł,
- z tytułu opieki nad dzieckiem w okresie korzystania z urlopu wychowawczego: 43 świadczenia, w kwocie 17 200,00 zł,
- z tytułu samotnego wychowywania dziecka: 63 świadczeń, w kwocie 9 361,80 zł,
- z tytułu kształcenia i rehabilitacji dziecka niepełnosprawnego: 345 świadczeń, w kwocie 34 242,96 zł,
- z tytułu rozpoczęcia roku szkolnego: liczba świadczeń 345, w kwocie 15655,07 zł,
- z tytułu podjęcia nauki w szkole poza miejscem zamieszkania: liczba świadczeń 367, w kwocie 24 542,62 zł,
- z tytułu wychowywania dziecka w rodzinie wielodzietnej: liczba świadczeń 636, w kwocie 57 463,54 zł.

Świadczenia opiekuńcze: 6 012 świadczeń, w kwocie 6 276 297,00 zł:

- zasiłek pielęgnacyjny: 4 675 świadczenia, w kwocie 965 883,00 zł,
- świadczenie pielęgnacyjne: 1 537 świadczeń, w kwocie 5 310 414,00 zł,
- specjalny zasiłek opiekuńczy: 0 świadczeń, w kwocie 0,00 zł,
- Świadczenie rodzicielskie: 180 świadczenia, w kwocie 165 873,00 zł.
- Jednorazowa zapomoga z tytułu urodzenia się dziecka: 26 świadczeń, w kwocie 26 000,00 zł.
- Zasiłek dla opiekuna: 0 świadczeń, w kwocie 0,00 zł.
- Świadczenie „za życiem”: 2 świadczenia w kwocie 8 000,00 zł.

Łącznie 10730 świadczeń, w kwocie 6 945 923,16 zł.

Wykazane wykonanie nie jest zgodne z planem wydatków - różni się o kwoty zwrotów nienależnie pobranych świadczeń.

W roku 2025 podejmowane zostały działania wobec dłużników alimentacyjnych:

- wezwanie na wywiad i złożenie oświadczenia majątkowego - 22 osoby
- przeprowadzenie wywiadu alimentacyjnego i odebranie oświadczenia majątkowego - 8 osób
- zobowiązanie dłużnika alimentacyjnego do zarejestrowania się w urzędzie pracy jako bezrobotny albo poszukujący pracy - 4 osoby
- poinformowanie PUP o potrzebie aktywizacji zawodowej dłużnika alimentacyjnego - 3 osoby
- wydanie decyzji o uznaniu dłużnika alimentacyjnego za uchylającego się od zobowiązań alimentacyjnych – 1 decyzja
- złożenie wniosku o ściganie za przestępstwo określone w art. 209 § 1 kodeksu karnego - 14 wniosków
- skierowanie do starosty wniosku o zatrzymanie prawa jazdy dłużnika alimentacyjnego: 1 wniosek
- wnioski o podjęcie działań wobec dłużników - 22 wnioski
- wniosek do komornika o przyłączenie się do postępowania egzekucyjnego: 12 wniosków.

Składki na ubezpieczenia społeczne

Za osobę pobierającą świadczenie pielęgnacyjne, specjalny zasiłek opiekuńczy i zasiłek dla opiekuna organ właściwy opłaca składkę na ubezpieczenia emerytalne i rentowe od wysokości pobieranego świadczenia przez okres niezbędny do uzyskania okresu ubezpieczenia (tj. 20 i 25 lat). W okresie sprawozdawczym opłacono 57 osobom 742 składki w łącznej kwocie 585 361 złotych.

Składki na ubezpieczenie zdrowotne

Za osobę pobierającą świadczenie pielęgnacyjne, specjalny zasiłek opiekuńczy i zasiłek dla opiekuna organ właściwy opłaca składkę na ubezpieczenie zdrowotne od wysokości pobieranego świadczenia w przypadku, gdy świadczeniobiorca nie posiada ubezpieczenia zdrowotnego z innego tytułu. W okresie sprawozdawczym opłacono 22 osobom 228 składek w łącznej kwocie 67 449,00 zł.

- z ustawy o pomocy osobom uprawnionym do alimentów:

Świadczenia z funduszu alimentacyjnego przysługują, jeżeli dochód rodziny w przeliczeniu na osobę w rodzinie nie przekracza kwoty 1 209,00 zł. Kwota przyznanego świadczenia uzależniona jest od wysokości ustalonych alimentów wyrokiem sądowym, jednakże nie więcej niż 1 000 zł na jedno dziecko.

W okresie sprawozdawczym wypłacono 239 świadczeń dla 16 rodzin na łączną kwotę 131 248,28 zł.

Od stycznia 2022 r. przyznawaniem i wypłatą świadczeń wychowawczych zajmuje się Zakład Ubezpieczeń Społecznych. Tutejszy Ośrodek nadal zajmuje się sprawami dotyczącymi 500+ przekazanymi do Wielkopolskiego Urzędu Wojewódzkiego w związku z zajęciem koordynacji systemów zabezpieczenia społecznego. Takich wniosków na dzień 31.12.2025 pozostało 3.

Całkowita kwota przyznanego świadczenia w formie zasiłku rodzinnego wyniosła 304 287,15 zł. Poniżej prezentujemy w formie graficznej i tabelarycznej szczegółowe dane dotyczące: liczby rodzin i kwoty świadczeń w zakresie zasiłków rodzinnych, dodatków do zasiłków rodzinnych, jednorazowych dodatków z tytułu urodzenia się dziecka, jednorazowej zapomogi z tytułu urodzenia dziecka, liczby i kwot świadczeń pielęgnacyjnych, zasiłku pielęgnacyjnego, zasiłku pielęgnacyjnego dla niepełnosprawnego dziecka, dla osoby niepełnosprawnej w wieku powyżej 16 lat o różnych stopniach niepełnosprawności, zasiłku pielęgnacyjnego dla osób, które ukończyły 75 lat, specjalnego zasiłku opiekuńczego, zasiłku dla opiekuna, świadczeń alimentacyjnych.

Od lutego 2022 r. w związku z konfliktem zbrojnym w Ukrainie tutaj. Ośrodek realizuje wypłaty świadczeń rodzinnych dla uchodźców z Ukrainy.

Od marca 2022 r. Miejsko-Gminny Ośrodek Pomocy Społecznej w Krzywińiu realizuje wypłatę świadczenia pieniężnego za zapewnienie zakwaterowania i żywienia obywatelom Ukrainy. W roku 2025 wypłacono 12

- zasiłki pielęgnacyjne: 12 świadczeń w kwocie 2 590,00 zł
- świadczenie rodzicielskie: 8 świadczeń w kwocie 7 774,00 zł
- jednorazowa zapomoga z tytułu urodzenia się dziecka: 1 świadczenie w kwocie 1 000,00 zł.

W 2025 r. wypłacono z tego tytułu 11 364,00 zł

- z ustawy o Karcie Dużej Rodziny

Karta Dużych Rodzin to program o zasięgu ogólnokrajowym przyjęty uchwałą Rady Ministrów. Szczegółowe warunki realizacji tego programu określało rozporządzenie Rady Ministrów z dnia 27 maja 2014 r. (Dz.U. poz.755). Rozporządzenie to zostało uchylone 31 grudnia 2014 r. i zostało zastąpione Ustawą z dnia 05 grudnia 2014 r. o Karcie Dużej Rodziny, która weszła w życie 01 stycznia 2015 r.

W okresie sprawozdawczym wydano 43 Karty Dużej Rodziny dla 21 rodzin.

Na dzień 31 grudnia 2025 r. zewidencjonowano w układzie narastającym od początku programu tj. 16.04.2014 r. 2 781 kart.

Na dzień 31.12.2025 r. aktywnych było 2719 kart w 955 rodzinach.

Dnia 9 czerwca 2021 r. weszła w życie ustawa z dnia 15 kwietnia 2021 r. o zmianie ustawy o Karcie Dużej Rodziny, ustawy o informatyzacji działalności podmiotów realizujących zadania publiczne oraz ustawy o opiece nad dziećmi w wieku do lat 3.

Ustawa ta umożliwiła m.in. korzystanie z elektronicznej Karty Dużej Rodziny wyświetlanej w aplikacji mObywatel. Posiadacz aktywnej Karty (niezależnie, czy posiadał Kartę w formie tradycyjnej, elektronicznej, czy obu) – będzie mógł wyświetlić ją w aplikacji mObywatel. Warunkiem jest dostęp do aplikacji mObywatel.

Program „Wielkopolska Karta Rodziny” został przyjęty przez Zarząd Województwa Wielkopolskiego 29 maja 2014 roku, Uchwałą Nr 4705/2014 i jest Programem działań na rzecz rodzin wielodzietnych z województwa wielkopolskiego.

Adresatem działań w ramach Programu „Wielkopolska Karta Rodziny” objęte są rodziny 3+.

Rodziny wielodzietne uprawnione do korzystania z Karty to rodziny z minimum trojgiem dzieci w wieku do 18 lat lub 25 roku życia w przypadku kontynuowania nauki, bez ograniczeń wiekowych w przypadku legitymowania się orzeczeniem o stopniu niepełnosprawności, do członków rodziny nie zalicza się dziecka pozostającego w związku małżeńskim lub samodzielnie wychowującego własne dziecko lub dzieci.

Program od połowy lutego 2018 roku jest również realizowany na terenie miasta i gminy Krzywiń zgodnie z podpisanym w dniu 12 lutego 2018 roku porozumieniem między Miastem i Gminą Krzywiń a Marszałkiem Województwa Wielkopolskiego.

Wielkopolska Karta Rodziny zapewnia rodzinom wielodzietnym korzystanie na preferencyjnych warunkach z katalogu oferty kulturalnej, oświatowej, rekreacyjnej i transportowej poprzez system zniżek wprowadzony przez Podmioty przystępujące do Programu „Wielkopolska Karta Rodziny”.

Partnerami w Programie są podmioty z następujących sfer działalności w Wielkopolsce:

1. kulturalna;
2. handlowa;
3. bezpieczeństwa;
4. usługowa;
5. sportowo-rozrywkowa;
6. zdrowotna;
7. edukacyjna.

Do końca 2025 r. MGOPS wydał Wielkopolskie Karty Rodziny 11 rodzinom. Ogółem wydano 56 kart, w tym rodzicom – 22, dzieciom - 34.

- ustawa o systemie oświaty w zakresie pomocy materialnej uczniom:

Od lipca 2017 r. Miejsko- Gminny Ośrodek Pomocy Społecznej w Krzywiniu realizuje zadania wynikające z ustawy o systemie oświaty w zakresie pomocy materialnej uczniom.

Założenie, że 1 dziecko/1stypendium to 1 wniosek.

W okresie od stycznia do czerwca 2025 r. przyznano 32 stypendiów, na miesiące styczeń, luty, marzec, kwiecień i maj na podstawie 32 złożonych wniosków. W pierwszej grupie dochodowej po 186,00 zł miesięcznie, w drugiej grupie dochodowej po 143,00 zł miesięcznie.

W okresie od września do grudnia 2025 r. przyznano 36 stypendia, na miesiące wrzesień, październik, listopad, grudzień na podstawie 38 złożonych wniosków. W pierwszej grupie dochodowej po 186,00 zł miesięcznie, w drugiej grupie dochodowej po 143,00 zł miesięcznie.

- z ustawy o dodatkach mieszkaniowych:

Od dnia 25 stycznia 2018 r. Miejsko – Gminny Ośrodek Pomocy Społecznej w Krzywiniu realizuje zadania wynikające z ustawy o dodatkach mieszkaniowych.

Dodatek mieszkaniowy przysługuje osobom mieszkającym w lokalach, do których mają tytuł prawny, oraz osobom zajmującym lokal mieszkalny bez tytułu prawnego, oczekującym na przysługujący im lokal zamienny albo socjalny, jeżeli w okresie 3 miesięcy poprzedzających datę złożenia wniosku o jego przyznanie średni miesięczny dochód przypadający na jednego członka gospodarstwa domowego wnioskodawcy nie przekroczył w gospodarstwie jednoosobowym 40% - wieloosobowym 30% przeciętnego wynagrodzenia w gospodarce narodowej, obowiązującego w dniu złożenia wniosku.

Przyznanie dodatku mieszkaniowego uwarunkowane jest również od spełnienia kryterium powierzchniowego.

Dodatek mieszkaniowy przyznaje się w drodze decyzji administracyjnej na okres 6 miesięcy, licząc od pierwszego dnia miesiąca następującego po dniu złożenia wniosku.

W 2025 r. zostały złożone 33 wnioski o dodatek mieszkaniowy.

Wydano:

- 32 decyzji przyznających dodatek mieszkaniowy

- 1 decyzja odmowna

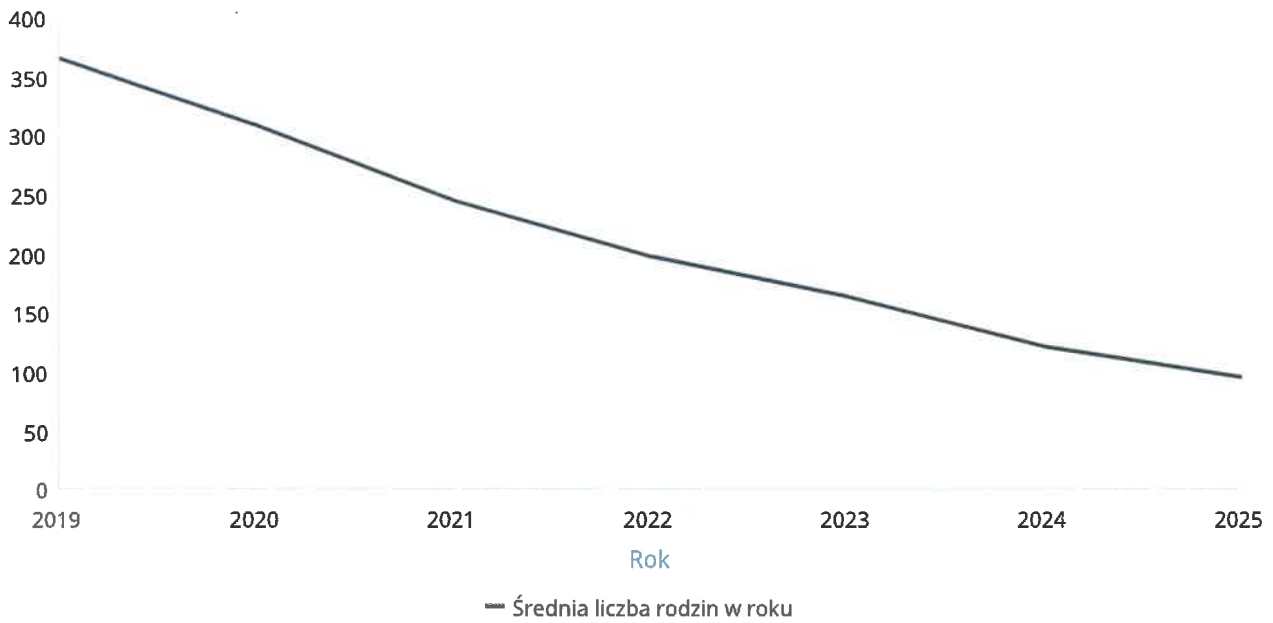
Roczna kwota na wypłatę dodatków mieszkaniowych wyniosła 71320,25 zł.

W 2025 roku pracownicy socjalni przygotowali dokumentację do wydania 3 decyzji przez Burmistrza Miasta i Gminy Krzywiń w sprawie potwierdzenia prawa do bezpłatnych świadczeń opieki zdrowotnej dla osób ubezpieczonych ma okres 90 dni, zgodnie z art. 54 ustawy z dnia 27 sierpnia 2004 r. o świadczeniach opieki zdrowotnej finansowanych ze środków publicznych. W ramach tego zadania pracownicy socjalni przeprowadzają wywiady środowiskowe oraz sporządzają dokumentację niezbędną do wydania decyzji.

**Średniomiesięczna liczba rodzin korzystających z zasiłków rodzinnych wraz z dodatkami oraz korzystających z jednorazowej zapomogi z tytułu urodzenia dziecka**

	Liczba rodzin						
	2019	2020	2021	2022	2023	2024	2025
Liczba rodzin korzystających z zasiłków rodzinnych wraz z dodatkami	365	308	245	197	164	121	95

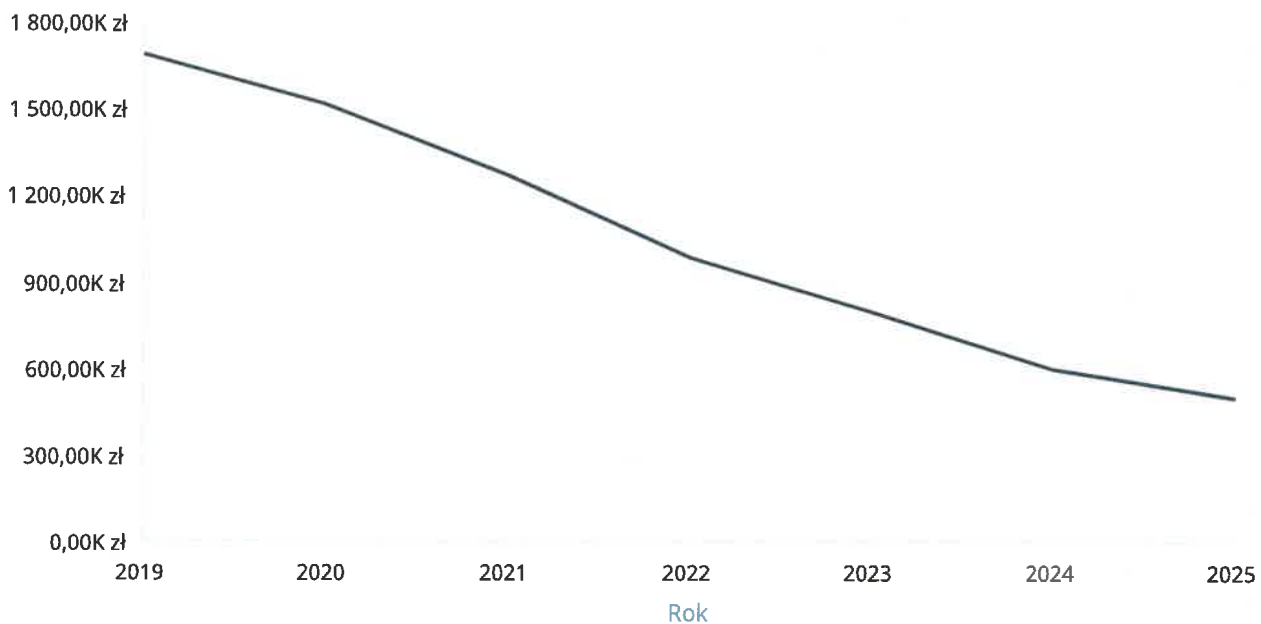
Średniomiesięczna liczba rodzin korzystających z zasiłków rodzinnych wraz z dodatkami



### Kwota zasiłków rodzinnych wraz z dodatkami ogółem wypłaconych w ciągu roku

Rok	Kwota
2019	1 688 318,91 zł
2020	1 511 619,24 zł
2021	1 266 168,98 zł
2022	983 857,87 zł
2023	796 701,55 zł
2024	598 968,53 zł
2025	495 753,16 zł

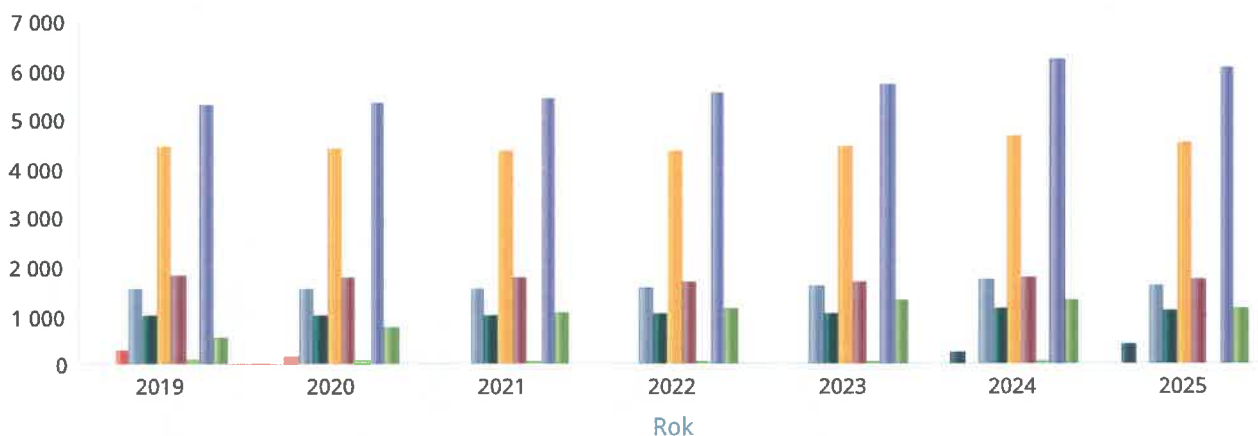
Kwota zasiłków rodzinnych wraz z dodatkami oraz jednorazowej zapomogi z tytułu urodzenia dziecka



**Liczba świadczeń: świadczenie pielęgnacyjne, zasiłek pielęgnacyjny, zasiłek pielęgnacyjny dla niepełnosprawnego dziecka, dla osoby niepełnosprawnej w wieku powyżej 16 lat o różnych stopniach niepełnosprawności, zasiłek pielęgnacyjny dla osób, które ukończyły 75 lat, specjalny zasiłek opiekuńczy**

	2019	2020	2021	2022	2023	2024	2025
Nowe świadczenie pielęgnacyjne						264	385
Specjalny zasiłek opiekuńczy	301	162	9	12	0	0	0
Zasiłek pielęgnacyjny - osobie niepełnosprawnej w wieku powyżej 16. roku życia legitymującej się orzeczeniem o umiarkowanym stopniu niepełnosprawności, jeżeli niepełnosprawność powstała w wieku do ukończenia 21 roku życia	1 523	1 531	1 537	1 585	1 627	1 708	1 598
Zasiłek pielęgnacyjny - dla niepełnosprawnego dziecka	973	987	975	1 017	1 019	1 126	1 117
Zasiłek pielęgnacyjny - ogółem	4 415	4 354	4 327	4 350	4 400	4 642	4 475
Zasiłek pielęgnacyjny - osobie niepełnosprawnej w wieku powyżej 16. roku życia o znacznym stopniu niepełnosprawności	1 810	1 763	1 752	1 676	1 693	1 761	1 724
Zasiłek pielęgnacyjny - osobie, która ukończyła 75 lat	109	73	63	72	61	47	36
Świadczenia opiekuńcze ogółem - Zasiłek pielęgnacyjny, świadczenia pielęgnacyjne, specjalny zasiłek opiekuńczy	5 273	5 287	5 386	5 501	5 688	6 202	6 012
Świadczenie pielęgnacyjne	557	771	1 050	1 139	1 288	1 296	1 152

**Liczba świadczeń**

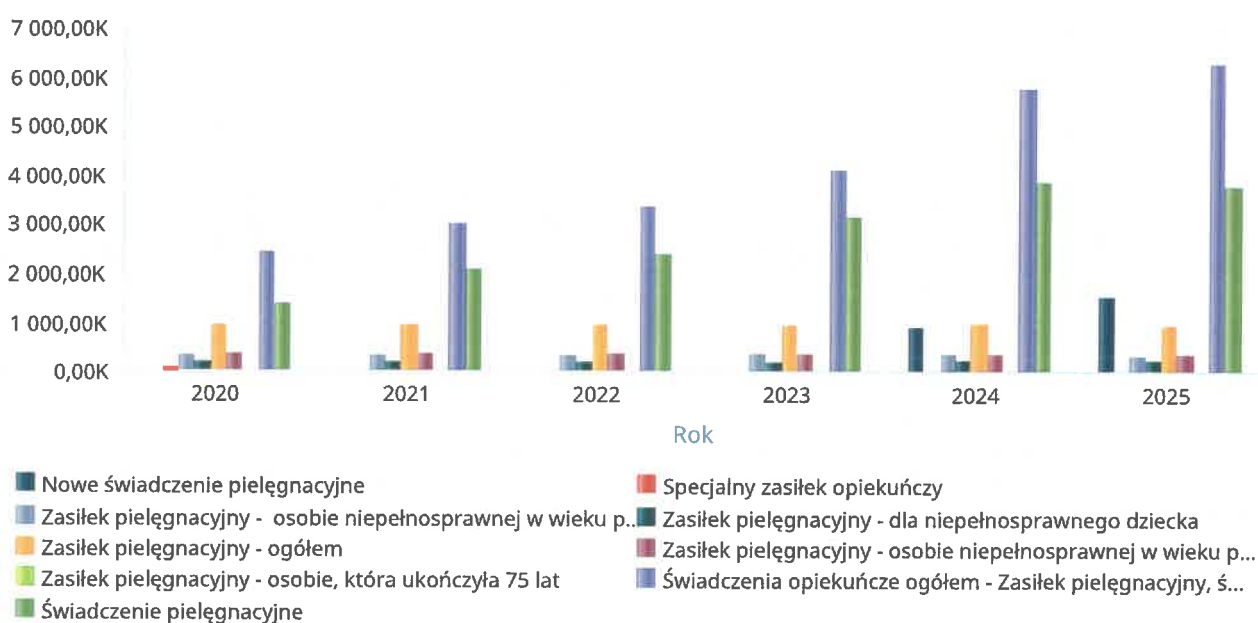


- Nowe świadczenie pielęgnacyjne
- Zasiłek pielęgnacyjny - osobie niepełnosprawnej w wieku p...
- Zasiłek pielęgnacyjny - ogółem
- Zasiłek pielęgnacyjny - osobie, która ukończyła 75 lat
- Świadczenie pielęgnacyjne
- Specjalny zasiłek opiekuńczy
- Zasiłek pielęgnacyjny - dla niepełnosprawnego dziecka
- Zasiłek pielęgnacyjny - osobie niepełnosprawnej w wieku p...
- Świadczenia opiekuńcze ogółem - Zasiłek pielęgnacyjny, ś...

**Kwota świadczeń: świadczenie pielęgnacyjne, zasiłek pielęgnacyjny, zasiłek pielęgnacyjny dla niepełnosprawnego dziecka, dla osoby niepełnosprawnej w wieku powyżej 16 lat o różnych stopniach niepełnosprawności, zasiłek pielęgnacyjny dla osób które ukończyły 75 lat, specjalny zasiłek opiekuńczy, zasiłek dla opiekuna**

Świadczenia opiekuńcze	Kwota świadczeń					
	2020	2021	2022	2023	2024	2025
Nowe świadczenie pielęgnacyjne					918 425,00	1 531 186,00
Specjalny zasiłek opiekuńczy	100 060,00	4 980,00	7 440,00	0,00	0,00	0,00
Zasiłek pielęgnacyjny - osobie niepełnosprawnej w wieku powyżej 16. roku życia legitymującej się orzeczeniem o umiarkowanym stopniu niepełnosprawności, jeżeli niepełnosprawność powstała w wieku do ukończenia 21 roku życia	330 451,00	331 746,00	342 106,00	351 172,00	368 655,00	344 912,00
Zasiłek pielęgnacyjny - dla niepełnosprawnego dziecka	213 034,00	210 444,00	219 384,00	219 941,00	243 036,00	241 093,00
Zasiłek pielęgnacyjny - ogółem	939 673,00	933 940,00	938 778,00	949 696,00	1 001 929,00	965 883,00
Zasiłek pielęgnacyjny - osobie niepełnosprawnej w wieku powyżej 16. roku życia o znacznym stopniu niepełnosprawności	380 432,00	378 152,00	361 748,00	365 417,00	380 094,00	372 108,00
Zasiłek pielęgnacyjny - osobie, która ukończyła 75 lat	15 756,00	13 598,00	15 540,00	13 166,00	10 144,00	7 770,00
Świadczenia opiekuńcze ogółem - Zasiłek pielęgnacyjny, świadczenia pielęgnacyjne, specjalny zasiłek opiekuńczy	2 431 731,00	3 002 238,00	3 349 907,00	4 097 278,00	5 781 389,00	6 276 297,00
Świadczenie pielęgnacyjne	1 391 998,00	2 063 318,00	2 403 689,00	3 147 582,00	3 861 035,00	3 779 228,00

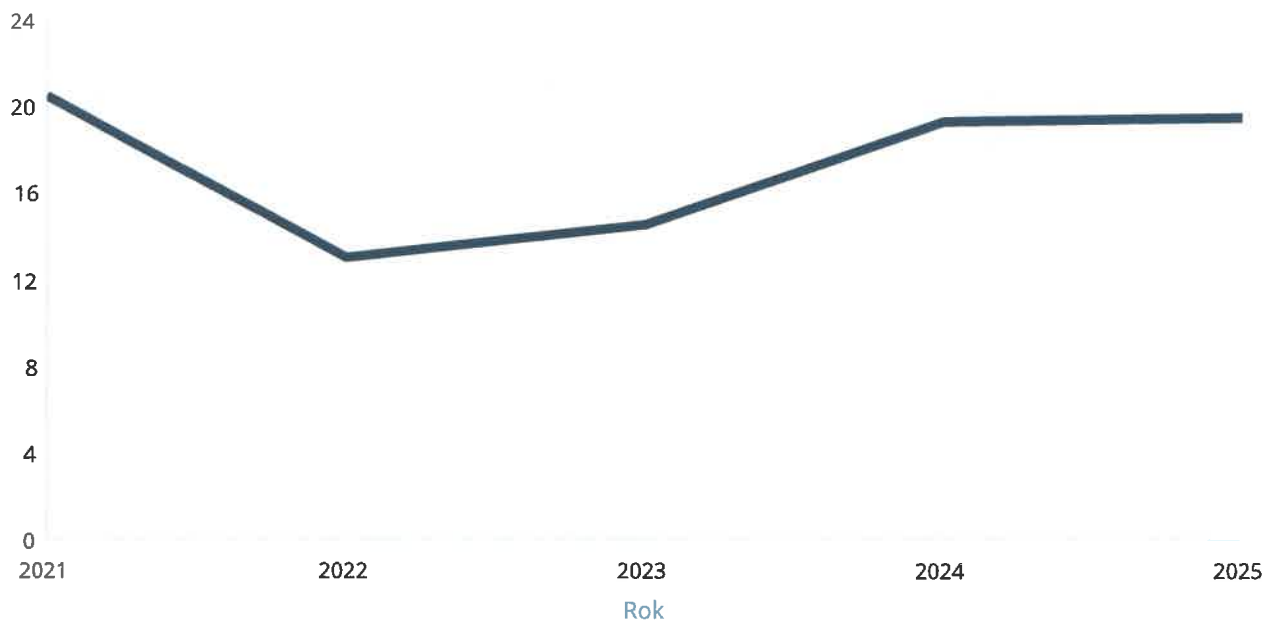
Kwota świadczeń



### Liczba osób korzystających ze świadczenia alimentacyjnego w poszczególnych latach

	Liczba osób				
	2021	2022	2023	2024	2025
Liczba osób korzystających ze świadczenia alimentacyjnego	20	13	15	19	20

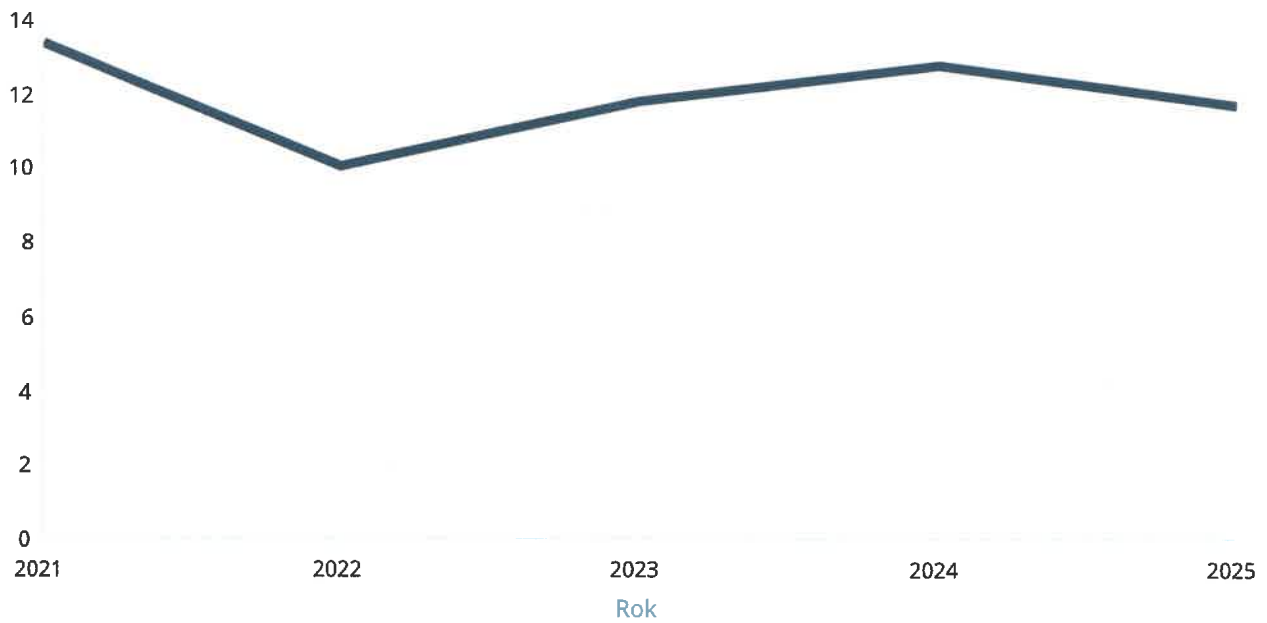
Liczba osób korzystających ze świadczenia alimentacyjnego



### Liczba rodzin korzystających ze świadczenia alimentacyjnego w poszczególnych latach

	Liczba rodzin				
	2021	2022	2023	2024	2025
Liczba rodzin korzystających ze świadczenia alimentacyjnego	13	10	12	13	12

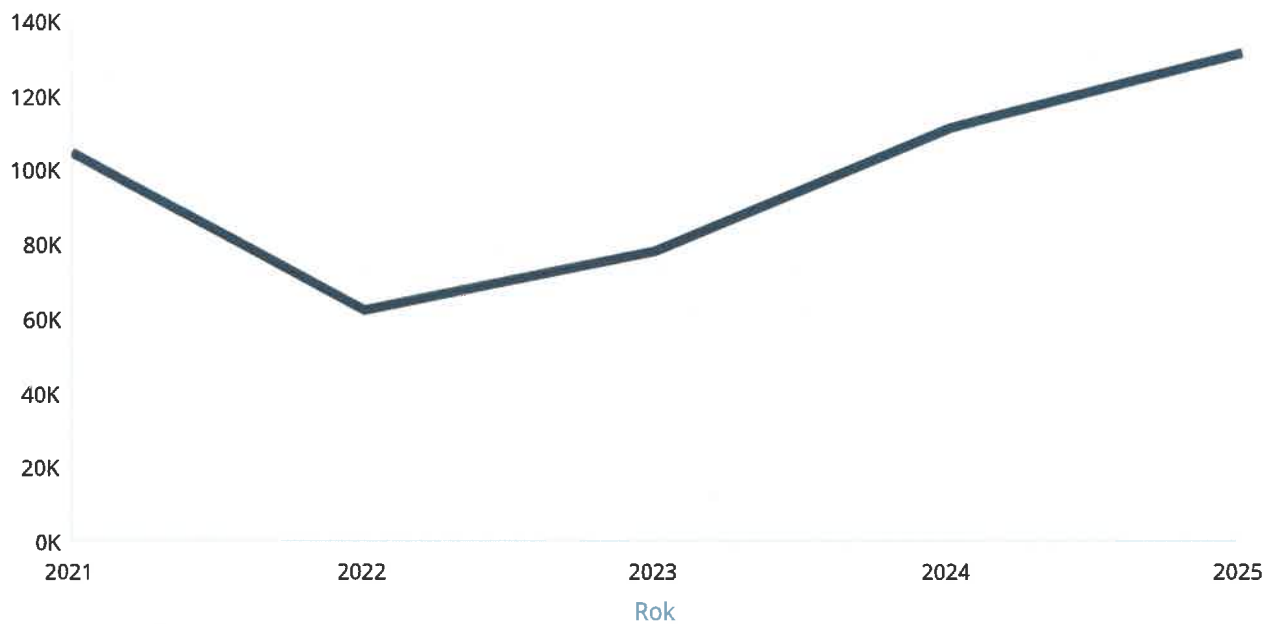
Liczba rodzin korzystających ze świadczenia alimentacyjnego



### Kwota świadczeń z funduszu alimentacyjnego w poszczególnych latach [w zł]

	Kwota				
	2021	2022	2023	2024	2025
Ogólna kwota świadczeń z funduszu alimentacyjnego	104 138	61 772	78 092	110 863	131 248

Kwota świadczeń z funduszu alimentacyjnego



## INNE RODZAJE POMOCY I ŚWIADCZEŃ

WYSZCZEGÓLNIENIE		Rok 2024	Rok oceny 2025	Prognoza 2026
<b>DODATKI MIESZKANIOWE</b>				
Liczba gospodarstw domowych	1	32	32	32
Kwota świadczeń w złotych	2	69 915	71 320	82 000
<b>DODATKI ENERGETYCZNE</b>				
Liczba gospodarstw domowych	3	0	0	0
Kwota świadczeń w złotych	4	0	0	0

## 5. Zasoby instytucjonalne pomocy i wsparcia

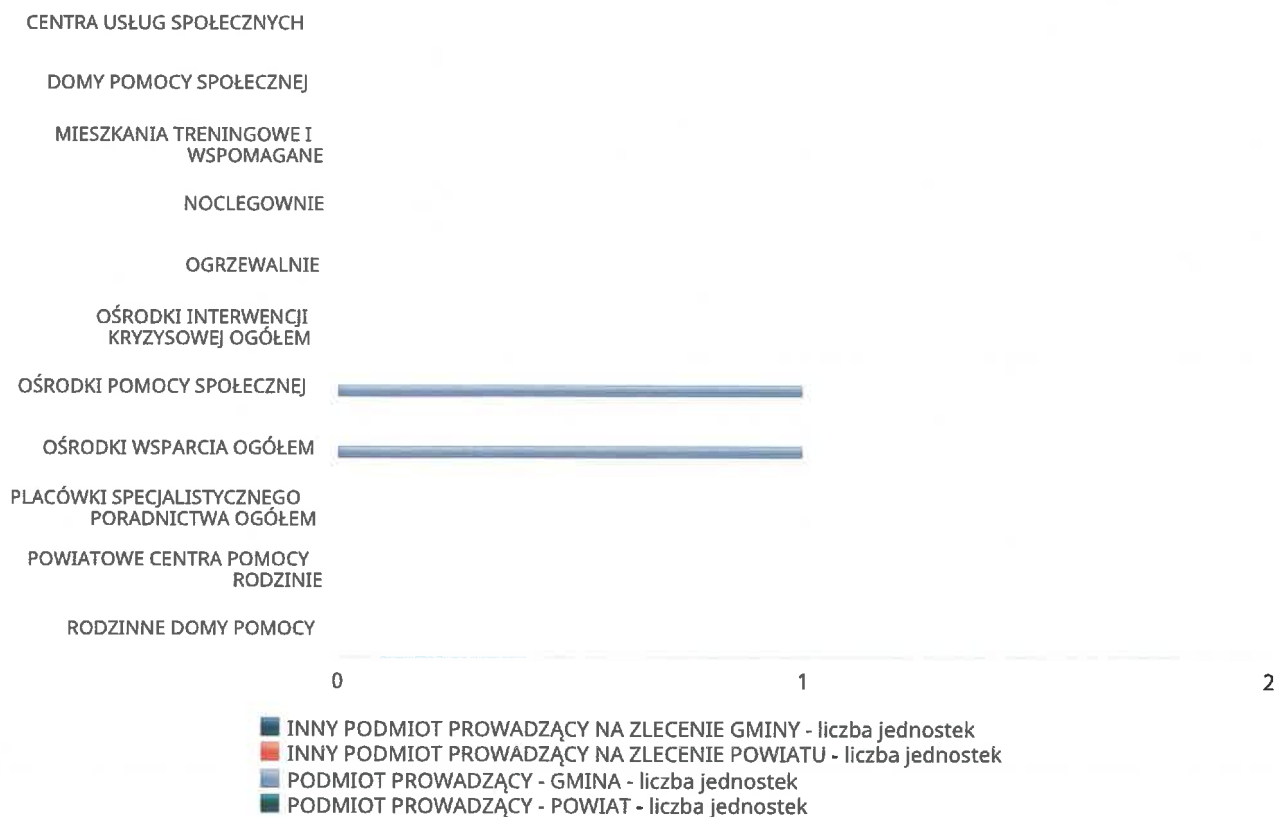
Pomoc społeczna to nie tylko wsparcie finansowe osób i rodzin potrzebujących pomocy, ale także pomoc instytucjonalna, świadczona przez placówki pomocy społecznej. W gminie Krzywiń działalność Środowiskowy Dom Samopomocy, z którego usług w roku 2025 korzystało 35 osób. W placówce ogółem zatrudnionych było 8 osób. Roczny koszt prowadzenia placówki w 2025 r. wyniósł 14611696 zł.

Poniżej prezentujemy w formie graficznej i tabelarycznej szczegółowe dane dotyczące: liczby placówek w podziale na typ i instytucje prowadzącą, liczby miejsc i liczby osób korzystających z placówek, wskaźnik nasycenia usługami w postaci środowiskowych domów samopomocy, mieszkań chronionych.

**Liczba jednostek organizacyjnych pomocy i integracji społecznej o zasięgu lokalnym i o zasięgu ponadgminnym w podziale na instytucję prowadzącą**

Jednostka	INNY PODM. PROW. NA ZLEC. GMINY - liczba jedn.	INNY PODM. PROW. NA ZLEC. POW. - liczba jedn.	PODM. PROW. - GMINA - liczba jedn.	PODM. PROW. - POW. - liczba jedn.
CENTRA USŁUG SPOŁECZNYCH	X	X	0	X
DOMY POMOCY SPOŁECZNEJ	0	0	0	0
MIESZKANIA TRENINGOWE I WSPOMAGANE	0	0	0	0
NOCLEGOWNIE	0	0	0	0
OGRZEWALNIE	0	0	0	0
OŚRODKI INTERWENCJI KRYZYSOWEJ OGÓŁEM	X	0	X	0
OŚRODKI POMOCY SPOŁECZNEJ	X	X	1	X
OŚRODKI WSPARCIA OGÓŁEM	0	0	1	0
PLACÓWKI SPECJALISTYCZNEGO PORADNICTWA OGÓŁEM	X	0	X	0
POWIATOWE CENTRA POMOCY RODZINIE	X	X	X	0
RODZINNE DOMY POMOCY	0	X	X	X

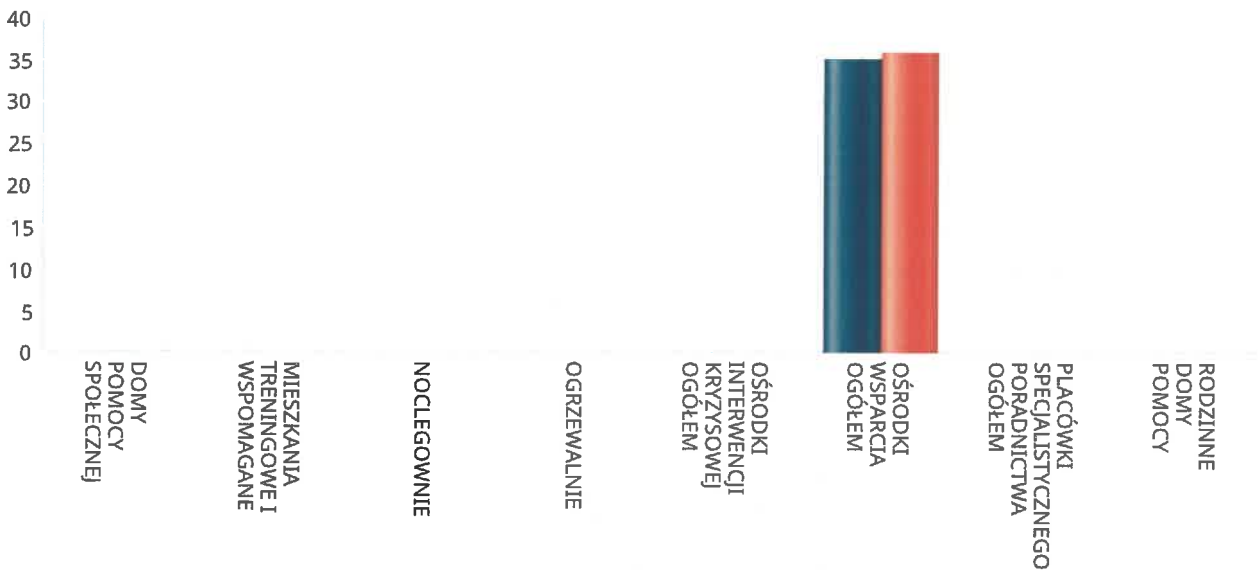
Liczba jednostek organizacyjnych pomocy i integracji społecznej



**Liczba miejsc w jednostkach organizacyjnych pomocy i integracji społecznej o zasięgu lokalnym i o zasięgu ponadgminnym**

Jednostka	liczba miejsc	liczba osób korzystających
DOMY POMOCY SPOŁECZNEJ	0	0
MIESZKANIA TRENINGOWE I WSPOMAGANE	0	0
NOCLEGOWNIE	0	0
OGRZEWALNIE	0	0
OŚRODKI INTERWENCJI KRYZYSOWEJ OGÓŁEM	X	0
OŚRODKI WSPARCIA OGÓŁEM	35	36
PLACÓWKI SPECJALISTYCZNEGO PORADNICTWA OGÓŁEM	X	0
RODZINNE DOMY POMOCY	0	0

Liczba miejsc w jednostkach organizacyjnych pomocy i integracji społecznej o zasięgu lokalnym i o zasięgu ponadgminnym




## Nasylenie usługami w DPS

Wskaźnik obliczany jako stosunek liczby osób umieszczonych w DPS pomnożony przez 100 do sumy liczby osób umieszczonych w DPS i liczby oczekujących

Grupa osób	Wskaźnik nasycenia usługami w DPS-ach wyrażony w %			
	2022	2023	2024	2025
ogółem				
osoby w podeszłym wieku				
osoby przewlekle somatycznie chore				
osoby przewlekle psychicznie chore				
osoby dorosłe niepełnosprawne intelektualnie				
dzieci i młodzież niepełnosprawna intelektualnie				
osoby niepełnosprawne fizycznie				
osoby uzależnione od alkoholu				

Nasylenie usługami w DPS-ach

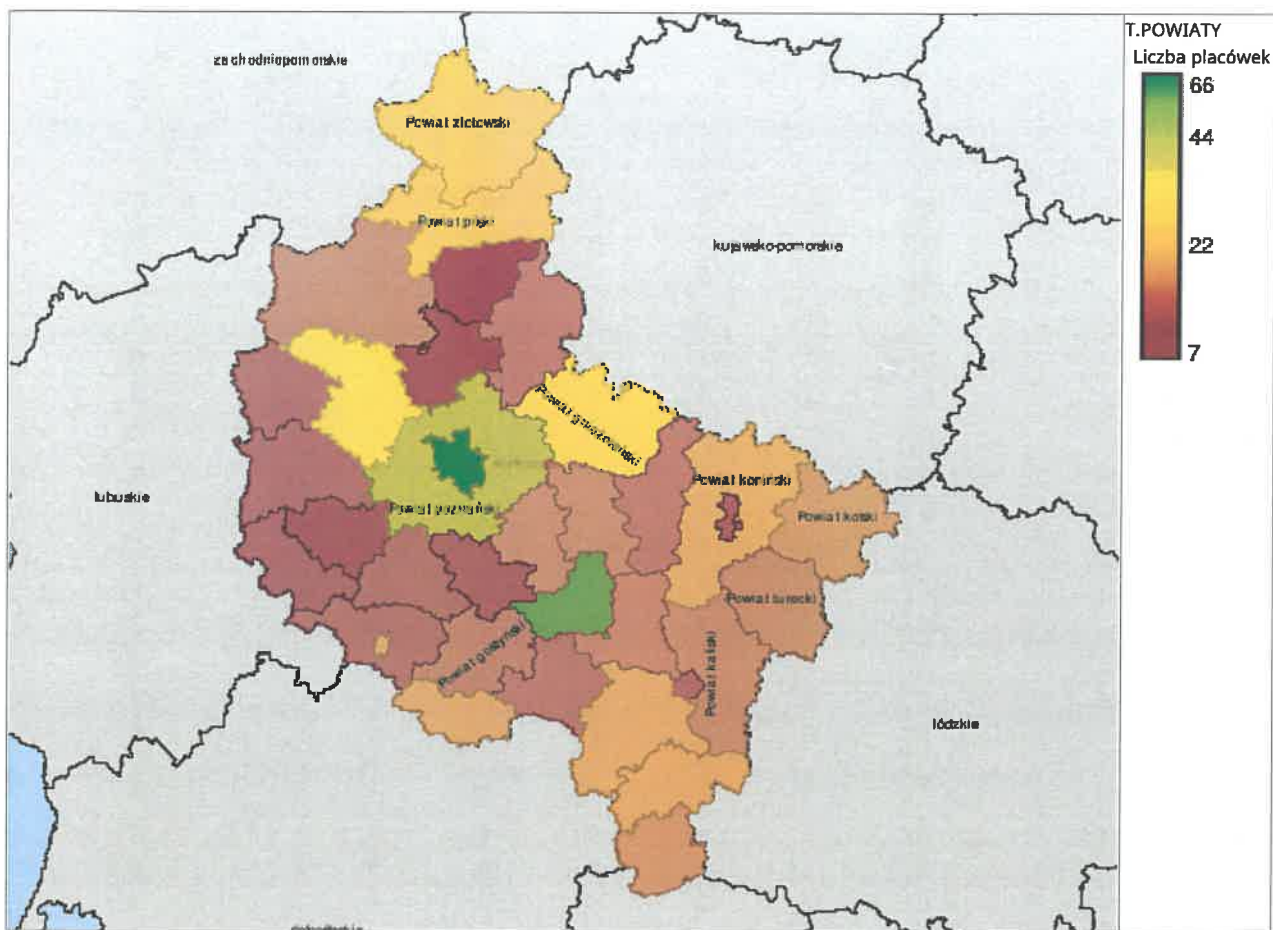


**Rozmieszczenie jednostek organizacyjnych pomocy i integracji społecznej o zasięgu ponadgminnym**

Powiat	Ogółem	CEN. USŁ. SPOŁ.	DOMY POMOCY SPOŁ.	MIESZK. TRENIN. I WSPOM.	NOCLE - GOWNIE	OGRZE - WALNIE	OŚR. POM. SPOŁ.	OŚRODKI WSPARCIA OGÓŁEM	RODZ. DOMY POM.
Powiat chodzieski	5	0	0	0	0	0	5	0	0
Powiat czarnkowsko-trzcianecki	12	2	0	2	0	0	6	2	0
Powiat gnieźnieński	28	0	0	6	0	0	10	12	0
Powiat gostyński	9	0	0	0	0	0	7	2	0
Powiat grodziski (wielkopolskie)	5	0	0	0	0	0	5	0	0
Powiat jarociński	54	1	1	38	0	0	3	11	0
Powiat kaliski	16	0	0	1	0	0	11	4	0
Powiat kolski	18	0	0	1	1	0	11	5	0
Powiat koniński	19	2	0	0	0	0	12	5	0
Powiat kościański	7	0	0	0	0	0	5	2	0
Powiat krotoszyński	9	1	0	1	1	0	5	1	0
Powiat kępiński	17	0	0	0	1	0	7	8	1
Powiat leszczyński	10	0	0	0	0	0	7	3	0
Powiat m. Kalisz	10	0	0	5	0	0	1	4	0
Powiat m. Konin	10	0	0	2	1	1	1	5	0
Powiat m. Leszno	5	0	0	0	0	0	1	4	0
Powiat m. Poznań	40	0	0	31	2	1	1	3	2
Powiat międzychodzki	9	0	0	2	0	0	4	3	0
Powiat nowotomyski	10	0	0	0	0	0	6	4	0
Powiat obornicki	7	0	0	0	0	0	3	4	0
Powiat ostrowski (wielkopolskie)	19	0	1	3	0	0	8	7	0
Powiat ostrzeszowski	16	0	0	0	0	0	7	9	0
Powiat pilski	22	1	0	7	0	1	8	4	1
Powiat pleszewski	12	1	0	0	0	0	5	6	0
Powiat poznański	37	3	0	12	0	0	14	8	0
Powiat rawicki	20	1	0	11	0	0	4	4	0
Powiat szamotulski	31	1	0	20	0	0	7	2	1
Powiat słupecki	12	0	0	0	0	0	8	4	0
Powiat turecki	16	0	0	0	0	0	9	7	0
Powiat wolsztyński	7	0	0	0	0	0	3	4	0
Powiat wrzesiński	13	0	0	3	0	0	5	5	0
Powiat wągrowiecki	10	0	0	0	0	0	7	3	0
Powiat złotowski	25	0	0	10	1	0	8	6	0
Powiat średzki (wielkopolskie)	6	0	0	0	0	0	5	1	0
Powiat śremski	8	1	0	0	1	0	3	3	0

Powiat	Ogółem	DOMY POMOCY SPOŁ.	MIESZK. TRENIN. I WSPOM.	NOCLE - GOWNIE	OGRZE - WALNIE	OŚR. INTER - WENCJI KRYZYS. OG.	OŚRODKI WSPARCIA OGÓŁEM	PLAC. SPEC. PORAD.	POWIAT. CENTRA POM. RODZ.
Powiat chodzieski	2	1	0	0	0	0	0	0	1
Powiat czarnkowsko-trzcianecki	5	4	0	0	0	0	0	0	1
Powiat gnieźnieński	7	3	3	0	0	0	0	0	1
Powiat gostyński	8	4	1	0	0	1	1	0	1
Powiat grodziski	4	0	1	0	0	1	1	0	1

Powiat	Ogółem	DOMY POMOCY SPOŁ.	MIESZK. TRENIN. I WSPOM.	NOCLE - GOWNIE	OGRZE - WALNIE	OŚR. INTER - WENCJI KRYZYS. OG.	OŚRODKI WSPARCIA OGÓŁEM	PLAC. SPEC. PORAD.	POWIAT. CENTRA POM. RODZ.
(wielkopolskie)									
Powiat jarociński	5	1	0	0	0	1	2	0	1
Powiat kaliski	3	1	0	0	0	0	1	0	1
Powiat kolski	3	2	0	0	0	0	0	0	1
Powiat koniński	6	1	0	0	0	1	3	0	1
Powiat kościański	6	2	1	0	0	1	1	0	1
Powiat krotoszyński	6	2	1	0	0	1	1	0	1
Powiat kępiński	4	1	1	0	0	1	0	0	1
Powiat leszczyński	3	0	1	0	0	0	1	0	1
Powiat m. Kalisz	3	1	1	0	0	1	0	0	0
Powiat m. Konin	1	1	0	0	0	0	0	0	0
Powiat m. Leszno	17	1	7	0	0	1	5	3	0
Powiat m. Poznań	26	7	8	0	0	1	9	1	0
Powiat międzychodzki	3	2	0	0	0	0	0	0	1
Powiat nowotomyski	2	0	1	0	0	0	0	0	1
Powiat obornicki	1	0	0	0	0	0	0	0	1
Powiat ostrowski (wielkopolskie)	5	2	0	0	0	1	1	0	1
Powiat ostrzeszowski	8	3	1	0	0	1	2	0	1
Powiat pilski	7	5	0	0	0	0	1	0	1
Powiat pleszewski	6	2	0	0	0	1	2	0	1
Powiat poznański	9	1	4	0	0	1	2	0	1
Powiat rawicki	3	2	0	0	0	0	0	0	1
Powiat szamotulski	8	2	5	0	0	0	0	0	1
Powiat słupecki	4	3	0	0	0	0	0	0	1
Powiat turecki	3	1	0	0	0	0	1	0	1
Powiat wolsztyński	4	2	1	0	0	0	0	0	1
Powiat wrzesiński	6	1	2	0	0	0	2	0	1
Powiat wągrowiecki	5	1	2	0	0	1	0	0	1
Powiat złotowski	4	0	3	0	0	0	0	0	1
Powiat średzki (wielkopolskie)	13	0	9	0	0	1	2	0	1
Powiat śremski	3	2	0	0	0	0	0	0	1



## ZASOBY INSTYTUCJONALNE POMOCY I WSPARCIA

WYSZCZEGÓLNIENIE		Rok 2024	Rok oceny 2025	Prognoza 2026
<b>OŚRODKI WSPARCIA - OGÓŁEM</b>				
Liczba miejsc w placówkach ogółem	1	35	35	35
Liczba osób korzystających	2	34	36	36
Liczba osób oczekujących (wg stanu na 31 grudnia danego roku)	3	0	0	0
Liczba decyzji odmownych (wg stanu na 31 grudnia danego roku)	4	0	0	0
Kadra placówek - liczba osób zatrudnionych ogółem (wg stanu na 31 grudnia danego roku)	5	8	8	8
Roczny koszt prowadzenia i utrzymania placówek (w złotych)	6	1 105 662	1 461 696	1 415 165
<b>W TYM (z wierszy 1-6, dotyczy wierszy 7-27):</b>				
<b>ŚRODOWISKOWE DOMY SAMOPOMOCY</b>				
Liczba miejsc w placówkach ogółem	7	35	35	35
Liczba osób korzystających	8	34	36	36
Liczba osób umieszczonych	9	0	2	0
Liczba osób oczekujących (wg stanu na 31 grudnia danego roku)	10	0	0	0
Kadra placówek - liczba osób zatrudnionych ogółem (wg stanu na 31 grudnia danego roku)	11	8	8	8
Roczny koszt prowadzenia i utrzymania placówek (w złotych)	12	1 105 662	1 461 696	1 415 165
<b>DZIENNE DOMY POMOCY</b>				
Liczba miejsc w placówkach ogółem	13	0	0	0
Liczba osób korzystających	14	0	0	0
Liczba osób oczekujących (wg stanu na 31 grudnia danego roku)	15	0	0	0
Kadra placówek - liczba osób zatrudnionych ogółem (wg stanu na 31 grudnia danego roku)	16	0	0	0
Roczny koszt prowadzenia i utrzymania placówek (w złotych)	17	0	0	0
<b>KLUBY SAMOPOMOCY</b>				
Liczba miejsc w placówkach ogółem	18	0	0	0
Liczba osób korzystających	19	0	0	0
Liczba osób oczekujących (wg stanu na 31 grudnia danego roku)	20	0	0	0
Kadra placówek - liczba osób zatrudnionych ogółem (wg stanu na 31 grudnia danego roku)	21	0	0	0
Roczny koszt prowadzenia i utrzymania placówek (w złotych)	22	0	0	0
<b>SCHRONISKA DLA OSÓB BEZDOMNYCH i SCHRONISKA DLA OSÓB BEZDOMNYCH Z USŁUGAMI OPIEKUŃCZYMI</b>				
Liczba miejsc w placówkach ogółem	23	0	0	0
Liczba osób korzystających	24	0	0	0
Liczba osób skierowanych w wyniku eksmisji	25	0	0	0
Kadra placówek - liczba osób zatrudnionych ogółem (wg stanu na 31 grudnia danego roku)	26	0	0	0
Roczny koszt prowadzenia i utrzymania placówek (w złotych)	27	0	0	0
<b>OGRZEWAŁNIE</b>				

WYSZCZEGÓLNIENIE		Rok 2024	Rok oceny 2025	Prognoza 2026
Liczba miejsc w placówkach ogółem	28	0	0	0
Liczba osób korzystających	29	0	0	0
Kadra placówek - liczba osób zatrudnionych ogółem (wg stanu na 31 grudnia danego roku)	30	0	0	0
Roczny koszt prowadzenia i utrzymania placówek (w złotych)	31	0	0	0
<b>NOCLEGOWNIE</b>				
Liczba miejsc w placówkach ogółem	32	0	0	0
Liczba osób korzystających	33	0	0	0
Liczba osób skierowanych w wyniku eksmisji	34	0	0	0
Kadra placówek - liczba osób zatrudnionych ogółem (wg stanu na 31 grudnia danego roku)	35	0	0	0
Roczny koszt prowadzenia i utrzymania placówek (w złotych)	36	0	0	0

### ZASOBY INSTYTUCJONALNE POMOCY I WSPARCIA (c.d.)

WYSZCZEGÓLNIENIE		Rok 2024	Rok oceny 2025	Prognoza 2026
<b>DOMY POMOCY SPOŁECZNEJ</b>				
Liczba miejsc w placówkach ogółem	1	0	0	0
Liczba miejsc usługi wsparcia krótkoterminowego	2	0	0	0
Liczba osób korzystających	3	0	0	0
Liczba osób korzystających z usługi wsparcia krótkoterminowego	4	0	0	0
Liczba osób umieszczonych	5	0	0	0
Liczba osób oczekujących (wg stanu na 31 grudnia danego roku)	6	0	0	0
Liczba decyzji odmownych (wg stanu na 31 grudnia danego roku)	7	0	0	0
Kadra placówek - liczba osób zatrudnionych ogółem (wg stanu na 31 grudnia danego roku)	8	0	0	0
Roczny koszt prowadzenia i utrzymania placówek (w złotych)	9	0	0	0
<b>MIESZKANIA TRENINGOWE I WSPOMAGANE OGÓLEM</b>				
Liczba miejsc w placówkach ogółem	10	0	0	0
Liczba osób korzystających	11	0	0	0
Liczba osób umieszczonych	12	0	0	0
Liczba osób oczekujących (wg stanu na 31 grudnia danego roku)	13	0	0	0
Kadra placówek - liczba osób zatrudnionych ogółem (wg stanu na 31 grudnia danego roku)	14	0	0	0
Roczny koszt prowadzenia i utrzymania placówek (w złotych)	15	0	0	0
<b>OŚRODKI INTERWENCJI KRYZYSOWEJ OGÓLEM (powiatowe)</b>				
Liczba miejsc w placówkach ogółem	16	0	0	0
Liczba osób korzystających	17	0	0	0
<b>PLACÓWKI SPECJALISTYCZNEGO PORADNICTWA (powiatowe)</b>				
Liczba osób korzystających	18	0	0	0

WYSZCZEGÓLNIENIE		Rok 2024	Rok oceny 2025	Prognoza 2026
Kadra placówek - liczba osób zatrudnionych ogółem (wg stanu na 31 grudnia danego roku)	19	0	0	0
Roczny koszt prowadzenia i utrzymania placówek (w złotych)	20	0	0	0
<b>PLACÓWKI WSPARCIA DZIENNEGO</b>				
Liczba miejsc w placówkach ogółem	21	0	0	0
Liczba osób korzystających	22	0	0	0
Kadra placówek - liczba osób zatrudnionych ogółem (wg stanu na 31 grudnia danego roku)	23	0	0	0
Roczny koszt prowadzenia i utrzymania placówek (w złotych)	24	0	0	0
<b>PLACÓWKI OPIEKUŃCZO-WYCHOWAWCZE OGÓLEM</b>				
Liczba miejsc w placówkach ogółem	25	X	X	X
Liczba osób korzystających	26	X	X	X
Kadra placówek - liczba osób zatrudnionych ogółem (wg stanu na 31 grudnia danego roku)	27	X	X	X
Roczny koszt prowadzenia i utrzymania placówek (w złotych)	28	X	X	X
<b>W tym: PLACÓWKI TYPU RODZINNEGO</b>				
Liczba miejsc w placówkach ogółem	29	X	X	X
Liczba osób korzystających	30	X	X	X
Kadra placówek - liczba osób zatrudnionych ogółem (wg stanu na 31 grudnia danego roku)	31	X	X	X
Roczny koszt prowadzenia i utrzymania placówek (w złotych)	32	X	X	X
<b>CENTRUM INTEGRACJI SPOŁECZNEJ</b>				
Liczba uczestników zajęć	33	0	0	0
<b>KLUB INTEGRACJI SPOŁECZNEJ</b>				
Liczba uczestników zajęć	34	0	0	0
<b>WARSZTAT TERAPII ZAJĘCIOWEJ</b>				
Liczba uczestników zajęć	35	0	0	0
Kadra placówek - liczba osób zatrudnionych ogółem (wg stanu na 31 grudnia danego roku)	36	0	0	0
Roczny koszt prowadzenia i utrzymania placówek (w złotych)	37	0	0	0
<b>ZAKŁAD AKTYWNOŚCI ZAWODOWEJ</b>				
Liczba uczestników zajęć	38	0	0	0

## INNE INSTYTUCJE POMOCY I WSPARCIA

Rodzaj instytucji	Wyszczególnienie		Rok 2024	Rok oceny 2025	Prognoza 2026
Spółdzielnie socjalne dla których JST jest założycielem lub członkiem	Liczba spółdzielni socjalnych	1	0	0	0
	Liczba osób zatrudnionych w spółdzielniach socjalnych (ogółem wg stanu na 31 grudnia danego roku)	2	0	0	0
	W tym, z wiersza powyżej, liczba osób, o których mowa w art. 4 ust. 1 ustawy o spółdzielniach socjalnych, zatrudnionych w spółdzielniach socjalnych	3	0	0	0

Rodzaj Instytucji	Wyszczególnienie	Rok 2024	Rok oceny 2025	Prognoza 2026
	(wg stanu na 31 grudnia danego roku)			
Liczba organizacji pozarządowych w obszarze włączenia społecznego działających na terenie JST	4	0	0	0

## 6. Kadra jednostki organizacyjnej pomocy społecznej

Kadra MGOPS w 2025 r.

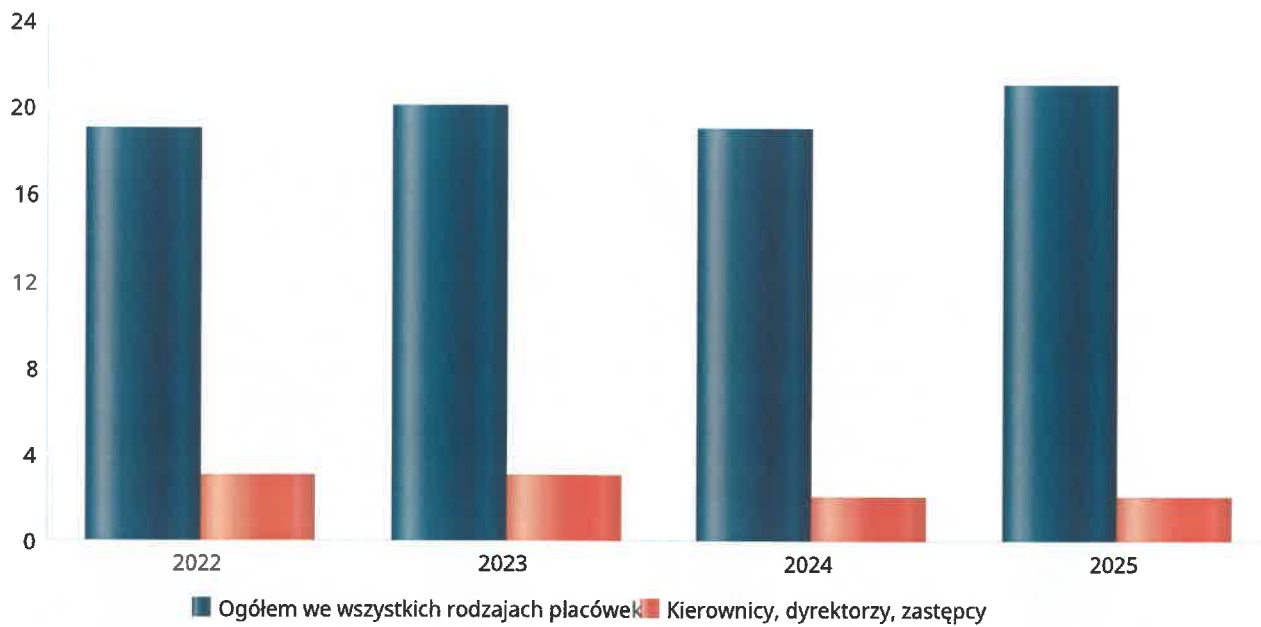
Umowa o pracę w wymiarze 1/1 – 15/13 ( stan na 31.12.2025) osób z czego na stanowiskach:

- dyrektor – 1 osoba
  - główna księgowa – 1 osoba
  - starszy specjalista pracy socjalnej – 1 osoba
  - specjalista pracy socjalnej – 3 osoby ( 1 osoba do 30.04.2025r.)
  - starszy pracownik socjalny – 1 osoba
  - pracownik socjalny - 1 osoba
  - asystent rodziny – 1 osoba
  - Inspektor – 5 osób (1 osoba do 09.06.2025r. 1 osoba od 16.06.2025r.)
  - pracownik biurowy – 1 osoba ( osoba zatrudniona do 31.03.2025r.)
- Umowa o pracę w wymiarze 3/4 etatu – 1 osoby
- pracownik gospodarczy – 1 osoba

### Kadra jednostek organizacyjnych pomocy społecznej - osoby zatrudnione

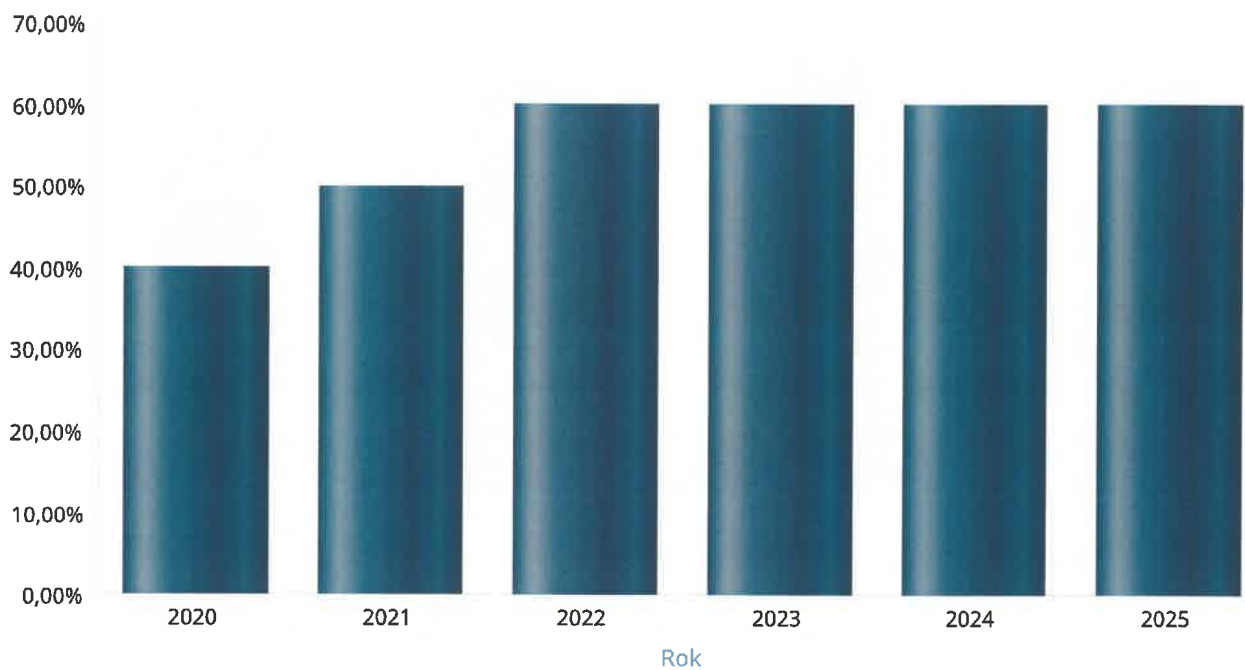
Zatrudnieni	Liczba osób			
	2022	2023	2024	2025
Ogółem we wszystkich rodzajach placówek	19	20	19	21
Kierownicy, dyrektorzy, zastępcy	3	3	2	2

Kadra jednostek organizacyjnych pomocy społecznej - osoby zatrudnione



### Kadra jednostek organizacyjnych pomocy społecznej

Rok	Wskaźnik
2020	40,00%
2021	50,00%
2022	60,00%
2023	60,00%
2024	60,00%
2025	60,00%



**Czy ośrodek/CUS spełnia ustawowy warunek 1 pracownik socjalny na 2000 osób lub 1 pracownik socjalny na 50 rodzin korzystających z pracy socjalnej i czy zatrudnia co najmniej 3 pracowników socjalnych**

Rok	Czy spełniony warunek ustawowy dot. pracowników socjalnych	Liczba mieszkańców wg GUS	Liczba rodzin w gminie korzystająca z pracy socjalnej	Liczba pracowników socjalnych
2021	Tak	9 895	97	4
2022	Tak	9 551	26	5
2023	Tak	9 504	128	5
2024	Tak	9 452	119	5
2025	Tak	9 420	220	5

## 6.1. Zatrudnienie pomocnicze w jednostce organizacyjnej pomocy społecznej

## 6.2. Zespoły pracy socjalnej i integracji społecznej w jednostce pomocy społecznej

# 7. Środki finansowe na wydatki w pomocy społecznej i innych obszarach polityki społecznej w budżecie jednostki samorządu terytorialnego

W gminie Krzywiń środki wydatkowane na zadania z zakresu polityki społecznej w 2025 roku wyniosły 12097139,69 zł.

W dziale 851 – Ochrona zdrowia wydatkowano 112998,47 zł

W dziale 852 – Pomoc społeczna wydatkowano 3654356,28 zł

W dziale 853 – Pozostałe zadania w zakresie polityki społecznej wydatkowano 167743,30 zł

W dziale 854 – Edukacyjna opieka wychowawcza wydatkowano 45236,92 zł

W dziale 855 – Rodzina wydatkowano 8116804,72 zł

Najwięcej środków wydano na następujące pozycje budżetowe: 855 – Rodzina, 852 – Pomoc społeczna, 853 – Pozostałe zadania w zakresie polityki społecznej.

W dziale 85503 – Karła Dużej Rodziny wydatkowano kwotę 419,34 zł (rozdział nie został ujęty w tabeli)

W dziale 85595 – Świadczenia rodzinne dla Ukraińców wydatkowano kwotę 11 501,92 zł (rozdział nie został ujęty w tabeli)

### WYDATKI W OBSZARACH POLITYKI SPOŁECZNEJ W JEDNOSTKACH SAMORZĄDU TERYTORIALNEGO



- 855 - RODZINA
- 852 - POMOC SPOŁECZNA
- 853 - POZOSTAŁE ZADANIA W ZAKRESIE POLITYKI SPOŁECZNEJ
- 851 - OCHRONA ZDROWIA
- 854 - EDUKACYJNA OPIEKA WYCHOWAWCZA

WYDATKI W OBSZARACH POLITYKI SPOŁECZNEJ W OPS / PCPR



- 855 - RODZINA
- 852 - POMOC SPOŁECZNA
- 853 - POZOSTAŁE ZADANIA W ZAKRESIE POLITYKI SPOŁECZNEJ
- 851 - OCHRONA ZDROWIA
- 854 - EDUKACYJNA OPIEKA WYCHOWAWCZA

**ŚRODKI FINANSOWE NA WYDATKI W POMOCY SPOŁECZNEJ I INNYCH OBSZARACH POLITYKI SPOŁECZNEJ W BUDŻECIE JEDNOSTKI SAMORZĄDU TERYTORIALNEGO ZADANIA WŁASNE I ZADANIA ZLECONE - w złotych**

WYSZCZEGÓLNIENIE		Rok 2024	Rok oceny 2025	Prognoza 2026
<b>OGÓLEM</b>				
OGÓŁEM ( działy)	1	13 272 691	13 546 914	10 797 267
W tym: w budżecie OPS/PCPR	2	12 167 029	13 546 914	10 797 267
<b>851 - OCHRONA ZDROWIA</b>				
85153 - Przeciwdziałanie narkomanii	3	3 000	0	5 000
w tym: w budżecie OPS / PCPR	4	3 000	0	5 000
85154 - Przeciwdziałanie alkoholizmowi	5	225 665	112 998	196 543
w tym: w budżecie OPS / PCPR	6	225 665	112 998	196 543
<b>852 - POMOC SPOŁECZNA</b>				
85202 - Domy pomocy społecznej	7	615 931	550 963	685 744
w tym: w budżecie OPS / PCPR	8	615 931	550 963	685 744
85203 - Ośrodki wsparcia	9	1 105 662	1 461 696	1 415 165
w tym: w budżecie OPS / PCPR	10	0	1 461 696	1 415 165
85205 - Zadania w zakresie przeciwdziałania przemocy domowej	11	18 974	17 743	19 988
w tym: w budżecie OPS / PCPR	12	18 974	17 743	19 988
85213 - Składki na ubezpieczenie zdrowotne opłacane za osoby pobierające niektóre świadczenia z pomocy społecznej oraz za osoby uczestniczące w zajęciach w centrum integracji społecznej	13	21 427	29 437	27 880
w tym: w budżecie OPS / PCPR	14	21 427	29 437	27 880

WYSZCZEGÓLNIENIE		Rok 2024	Rok oceny 2025	Prognoza 2026
85214 - Zasiłki okresowe, celowe i pomoc w naturze oraz składki na ubezpieczenia emerytalne i rentowe	15	118 948	160 094	143 930
w tym: w budżecie OPS	16	118 948	160 094	143 930
85215 - Dodatki mieszkaniowe	17	376 455	71 320	82 000
w tym: w budżecie OPS	18	376 455	71 320	82 000
85216 - Zasiłki stałe	19	260 202	352 451	329 923
w tym: w budżecie OPS	20	260 202	352 451	329 923
85218 - Powiatowe Centra Pomocy Rodzinie	21	X	X	X
w tym: w budżecie PCPR	22	X	X	X
85219 - Ośrodki Pomocy Społecznej	23	1 815 149	1 854 826	1 799 919
w tym: w budżecie OPS	24	1 815 149	1 854 826	1 799 919
85220 - Jednostki specjalistycznego poradnictwa, mieszkania treningowe i wspomagane oraz ośrodki interwencji kryzysowej	25	0	0	0
w tym: w budżecie OPS / PCPR	26	0	0	0
85228 - Usługi opiekuńcze i specjalistyczne usługi opiekuńcze	27	162 746	201 520	279 458
w tym: w budżecie OPS / PCPR	28	162 746	201 520	279 458
85230 - Pomoc w zakresie dożywiania	29	207 437	275 852	110 400
w tym: w budżecie OPS	30	207 437	275 852	110 400
85231 - Pomoc dla cudzoziemców	31	0	0	0
w tym: w budżecie OPS / PCPR	32	0	0	0
W tym (z wiersza 31): Wydatki na pomoc dla cudzoziemców w celu integracji ze środowiskiem (cudzoziemcy, którzy uzyskali status uchodźcy lub ochronę uzupełniającą)	33	0	0	0
w tym: w budżecie OPS / PCPR	34	0	0	0
85232 - Centra Integracji Społecznej	35	0	0	0
w tym: w budżecie OPS / PCPR	36	0	0	0
85278 - Usuwanie skutków klęsk żywiołowych	37	0	0	0
w tym: w budżecie OPS / PCPR	38	0	0	0
85295 - Pozostała działalność	39	402 865	140 151	192 065
w tym: w budżecie OPS / PCPR	40	402 865	140 151	192 065
<b>853 - POZOSTAŁE ZADANIA W ZAKRESIE POLITYKI SPOŁECZNEJ</b>				
85311 - Rehabilitacja zawodowa i społeczna osób niepełnosprawnych	41	0	0	0
w tym: w budżecie OPS / PCPR	42	0	0	0
85321 - Zespoły do spraw orzekania o niepełnosprawności	43	0	0	0
w tym: w budżecie dyspozycji OPS / PCPR	44	0	0	0
85324 - Państwowy Fundusz Rehabilitacji Osób Niepełnosprawnych	45	0	0	0
w tym: w budżecie OPS / PCPR	46	0	0	0
85395 - Pozostała działalność w zakresie polityki społecznej	47	56 442	167 743	178 203
w tym: w budżecie OPS / PCPR	48	56 442	167 743	178 203
<b>854 - EDUKACYJNA OPIEKA WYCHOWAWCZA</b>				
85415 - Pomoc materialna dla uczniów o charakterze socjalnym	49	48 872	45 237	15 000

WYSZCZEGÓLNIENIE		Rok 2024	Rok oceny 2025	Prognoza 2026
w tym: w budżecie OPS / PCPR	50	48 872	45 237	15 000
85416 - Pomoc materialna dla uczniów o charakterze motywacyjnym	51	0	0	0
w tym: w budżecie OPS / PCPR	52	0	0	0
<b>855 - RODZINA</b>				
85501 - Świadczenie wychowawcze	53	0	0	0
w tym: w budżecie OPS / PCPR	54	0	0	0
85502 - Świadczenia rodzinne, świadczenie z funduszu alimentacyjnego oraz składki na ubezpieczenia emerytalne i rentowe z ubezpieczenia społecznego	55	7 604 891	7 877 763	5 085 151
w tym: w budżecie OPS / PCPR	56	7 604 891	7 877 763	5 085 151
85504 - Wspieranie rodziny	57	111 946	119 930	118 544
w tym: w budżecie OPS / PCPR	58	111 946	119 930	118 544
85516 - Tworzenie i funkcjonowanie żłobków	59	0	0	0
w tym: w budżecie OPS / PCPR	60	0	0	0
85516 - Tworzenie i funkcjonowanie klubów dziecięcych	61	0	0	0
w tym: w budżecie OPS / PCPR	62	0	0	0
85516 - Dzienni opiekunowie	63	0	0	0
w tym: w budżecie OPS / PCPR	64	0	0	0
85508 - Rodziny zastępcze	65	39 843	39 741	52 000
w tym: w budżecie OPS / PCPR	66	39 843	39 741	52 000
85510 - Działalność placówek opiekuńczo-wychowawczych	67	0	0	0
w tym: w budżecie OPS / PCPR	68	0	0	0
85513 - Składki na ubezpieczenie zdrowotne opłacane za osoby pobierające niektóre świadczenia rodzinne, zgodnie z przepisami ustawy o świadczeniach rodzinnych oraz za osoby pobierające zasiłki dla opiekunów, zgodnie z przepisami ustawy z dnia 4 kwietnia 2014 r. o ustaleniu i wypłacie zasiłków dla opiekunów	69	76 236	67 449	60 354
w tym: w budżecie OPS / PCPR	70	76 236	67 449	60 354
85514 - Składki na ubezpieczenie zdrowotne opłacane za osoby przebywające na urlopach wychowawczych, za osoby zatrudnione jako nianie oraz za osoby sprawujące osobistą opiekę nad dzieckiem	71	0	0	0
w tym: w budżecie OPS / PCPR	72	0	0	0
85578 Usuwanie skutków klęsk żywiołowych	73	0	0	0
w tym: w budżecie OPS / PCPR	74	0	0	0

## 8. Aktywność projektowo-konkursowa jednostki organizacyjnej pomocy społecznej

### Program „Opieka wytchnieniowa”

W roku 2025 Miejsko – Gminny Ośrodek Pomocy Społecznej w Krzywiniu przystąpił do realizacji programu Ministerstwa Rodziny Pracy i Polityki Społecznej pn.:

„Opieka wytchnieniowa” finansowanego ze środków Funduszu Solidarnościowego. Celem programu było wsparcie członków rodzin lub opiekunów sprawujących bezpośrednią opiekę nad dziećmi od ukończenia 2. roku życia do ukończenia 16. roku życia z orzeczeniem o niepełnosprawności lub osobami posiadającymi orzeczenie o znacznym stopniu niepełnosprawności oraz orzeczenie traktowane na równi z orzeczeniem o znacznym stopniu niepełnosprawności, poprzez możliwość uzyskania doradczej, czasowej pomocy w formie usługi opieki wytchnieniowej.

Program umożliwił zrealizowanie na rzecz uprawnionych mieszkańców gminy Krzywina następujących usług opieki wytchnieniowej:

- pobyt całodobowy w domu pomocy społecznej.

Z opieki wytchnieniowej w formie całodobowej w postaci pobytu w domu pomocy społecznej skorzystały 4 osoby w ilości 46 dób. (3 osoby – 12 dób i 1 osoba – 10 dób).

Na realizację programu „Opieka wytchnieniowa” w formie pobytu całodobowego przeznaczono 27 688,10 zł.

### Program „Asystent osobisty osoby z niepełnosprawnością”

Tutejszy Ośrodek w roku 2025 zrealizował także program pn. „Asystent osobisty osoby z niepełnosprawnością” Ministerstwa Rodziny Pracy i Polityki Społecznej finansowany ze środków Funduszu Solidarnościowego. Głównym celem Programu było wprowadzenie usługi asystenta jako formy ogólnodostępnego wsparcia w wykonywaniu codziennych czynności oraz funkcjonowaniu w życiu społecznym dla:

- dzieci od ukończenia 2. roku życia do ukończenia 16. roku życia z orzeczeniem o niepełnosprawności łącznie ze wskazaniami: konieczności stałej lub długotrwałej opieki lub pomocy innej osoby w związku ze znacznie ograniczoną możliwością samodzielnej egzystencji oraz konieczności stałego współudziału na co dzień opiekuna dziecka w procesie jego leczenia, rehabilitacji i edukacji,
- osób z niepełnosprawnościami posiadających orzeczenie o znacznym lub umiarkowanym stopniu niepełnosprawności albo orzeczenie równoważne.

Usługi asystencji osobistej polegały na wspieraniu przez asystenta osoby z niepełnosprawnością w różnych sferach życia, w tym: wsparciu uczestnika w czynnościach samoobsługowych, w tym utrzymaniu higieny osobistej, prowadzeniu gospodarstwa domowego i wypełnianiu ról w rodzinie, przemieszczaniu się poza miejscem zamieszkania, podejmowaniu aktywności życiowej i komunikowaniu się z otoczeniem.

Z programu skorzystało łącznie 16 osób:

- 6 dzieci od ukończenia 2. roku życia do ukończenia 16 r. życia z orzeczeniem o niepełnosprawności w ilości 2 160 godzin (6 dzieci wykorzystało po 360 godzin),
- 5 osób dorosłych z orzeczeniem o znacznym stopniu niepełnosprawności (w tym orzeczenia równoważne) w ilości 2 855 godzin (4 osoby wykorzystały 569 godzin, 1 osoba 579 godzin),
- 5 osób dorosłych z orzeczeniem o znacznym stopniu niepełnosprawności z niepełnosprawnością sprzężoną w ilości 2 686 godzin (4 osoby wykorzystały 600 godzin, 1 osoba 286 godzin).

Na realizację programu „Asystent osobisty osoby z niepełnosprawnością” przeznaczono 405 976,85 zł.

Program w ramach przeciwdziałania marnowaniu żywności Miejsko – Gminny Ośrodek Pomocy Społecznej w Krzywiniu w roku 2025 współpracował ze Stowarzyszeniem Leszczyński Bank Żywności w związku z realizacją programu, mającego na celu przeciwdziałanie marnowaniu żywności. W ramach programu Leszczyński Bank Żywności dostarcza gminie Krzywini paczki żywnościowe, w których znajdują się produkty ze zbliżającym się końcem terminu ważności, m.in. mięso i jego przetwory, nabiał, w tym mleko, sery, jogurty, jajka, owoce, warzywa, ciasta, pieczywo i wiele innych. Produkty te pochodzą z marketów i sklepów regionalnych. Współpraca ze stowarzyszeniem daje tu. Ośrodkowi możliwość dodatkowej możliwości pomocy dla mieszkańców gminy Krzywini. Udział w programie powoduje oszczędność w domowym budżecie mieszkańców gminy, a także przeciwdziałanie marnowaniu żywności.

W roku 2025 leszczyńskie stowarzyszenie przekazało ok. 248 paczek mieszkańcom Gminy Krzywini.

Program Fundusze Europejskie na Pomoc Żywnościową 2021 – 2027  
Miejsko – Gminny Ośrodek Pomocy Społecznej w Krzywiniu w roku 2025 w ramach Programu Fundusze Europejskie na Pomoc Żywnościową 2021–2027, współfinansowanego z Europejskiego Funduszu Społecznego Plus – Podprogram 2024 współpracował ze Związkiem Stowarzyszeń Wielkopolski Bank Żywności w związku z realizacją programu, mającego na celu przeciwdziałanie deprywacji materialnej przez udzielanie pomocy żywnościowej osobom najbardziej potrzebującym oraz zapewnienie działań towarzyszących, mających na celu wspieranie ich włączenia społecznego.

W ramach tego programu z pomocy w formie paczek żywnościowych skorzystały 245 osoby w 96 rodzinach.

W ramach programu, dla odbiorców pomocy żywnościowej organizowane zostały bezpłatnie 4 warsztaty kulinarne z elementami edukacyjnymi oraz 2 warsztaty z rękodzieła. Na warsztatach kulinarnych osoby mogły poznać zasady zbilansowanej diety i nauczyć się wprowadzać je w życie. Panie biorące udział mogły zwiększyć swoją wiedzę i praktykę w zakresie prawidłowego odżywiania, przygotowywania jadłospisów i umiejętnego przygotowywania zdrowych posiłków. W czasie warsztatów wszyscy uczestnicy brali aktywny udział w powstawaniu potraw, które później wspólnie spożywają.

Na pierwszych warsztatach z rękodzieła uczestnicy mogli własnoręcznie wykonać lampiony metodą decoupage. Tego samego dnia w godzinach wieczornych świeczki w lampionach zostały przez wszystkie osoby zapalone, zrobiono zdjęcia i w taki oto sposób zostały zaprezentowane na utworzonej grupie na jednym z portali społecznościowych. Uczestnicy mogli wzajemnie podziwiać swoje prace, komplementować je wzajemnie, co wzmocniło relacje pomiędzy nimi.

Na kolejnych warsztatach z rękodzieła uczestnicy tworzyli zapachowe zawieszki z filcu. W obu warsztatach z rękodzieła bardzo chętnie brały udział również dzieci. We wszystkich warsztatach wzięło udział łącznie 41 osób, w tym 18 dzieci.

Projekt „Wielkopolskie Telecentrum Opieki” Program Fundusze Europejskie dla Wielkopolski 2021–2027 Gmina Krzywini otrzymała dofinansowanie w wysokości 329 103,00 zł w ramach naboru ogłoszonego przez Regionalny Ośrodek Polityki Społecznej w Poznaniu. Środki przeznaczone są na realizację projektu „Wielkopolskie Telecentrum Opieki”, którego celem jest poprawa jakości życia seniorów poprzez zwiększenie dostępu do usług opiekuńczych, wsparcia społecznego oraz działań aktywizujących.

W ramach projektu w Ośrodku powstało Centrum Wsparcia Seniora, które stanowi przestrzeń spotkań, integracji oraz organizacji różnorodnych form aktywności dla osób starszych. Wdrożono również system teleopieki dla 51 seniorów, zapewniający im większe poczucie bezpieczeństwa oraz możliwość szybkiego reagowania w sytuacjach zagrożenia zdrowia lub życia.

W 2025 roku uruchomiono także mobilne usługi podologiczne oraz fryzjerskie, skierowane do seniorów z terenu Gminy Krzywini, w szczególności do osób mających trudności z samodzielnym dotarciem do specjalistów.

W ramach tych działań wykonano:

150 mobilnych usług podologicznych,

108 mobilnych usług fryzjerskich damskich,

39 mobilnych usług fryzjerskich męskich. Rok 2025 obfitował również w liczne działania aktywizujące i integrujące seniorów.

W ramach projektu zorganizowano 3 warsztaty „Bezpieczny Senior – Pierwsza Pomoc”, w których uczestniczyło 60 seniorów. Ich celem było zwiększenie wiedzy i umiejętności z zakresu reagowania w sytuacjach zagrożenia zdrowia i życia.

Dużym zainteresowaniem cieszyły się warsztaty kreatywne. Zorganizowano 2 warsztaty Wiosennych Ozdób, podczas których 80 seniorów wykonywało wiosenne wianki. Odbyły się także Wiosenne warsztaty rękodzielnicze, w których 80 seniorów tworzyło kompozycje roślinne w szkle.

W ramach działań edukacyjnych zorganizowano 4 warsztaty edukacyjno-kulinarne, podczas których seniorzy mogli zdobywać nowe umiejętności kulinarne oraz integrować się podczas wspólnego przygotowywania potraw.

Ważnym elementem projektu była również aktywizacja kulturalna.

Zorganizowano 2 wyjazdy do teatru, podczas których seniorzy obejrzeli spektakle „Widelec w głowie” oraz „Erotic Zdrój”.

Regularnie odbywały się także zajęcia „Aktywny Senior” – łącznie 39 spotkań. Zajęcia realizowane były dwa razy w tygodniu:

- we wtorek na sali gimnastycznej w formie ćwiczeń ruchowych,

- w piątek w formie spacerów z kijkami nordic walking.

W celu integracji mieszkańców zorganizowano Spotkanie społeczności lokalnej, w którym uczestniczyło 130 seniorów z terenu gminy.

W miejscowości Luszkowo odbyły się także 3 spotkania Dyskusyjnego Klubu Filmowego, podczas których uczestnicy obejrzeli filmy: „Najlepszy”, „7 uczuć” oraz „Dalej jazda”. Spotkania te sprzyjały integracji oraz wspólnej wymianie opinii i refleksji po projekcjach.

Realizowane działania przyczyniły się do zwiększenia aktywności społecznej seniorów, poprawy ich samopoczucia oraz integracji środowiska lokalnego. Projekt stanowi ważny element wsparcia osób starszych w Gminie Krzywini, umożliwiając im aktywne uczestnictwo w życiu społecznym, kulturalnym i zdrowotnym.

W 2025 roku GKRPA odbyły 34 posiedzenia na które wzywano osoby, wobec których zachodziło podejrzenie, iż borykają się z problemami nadużywania alkoholu.

15 osób skierowano na konsultacje do terapeuty uzależnień, natomiast 1 trafiła na leczenie odwykowe na oddziały terapii uzależnień.

W 2025 roku w siedzibie Miejsko - Gminnego Ośrodka Pomocy Społecznej w Krzywiniu funkcjonował Punkt Konsultacyjny – Informacyjny Gminnej Komisji Rozwiązywania Problemów Alkoholowych w Krzywiniu. Korzystały z niego osoby uzależnione oraz członkowie rodzin, w których występowało zagrożenie problemem alkoholowym, narkotykowym, behawioralnym lub zjawisko przemocy w rodzinie.

W punkcie konsultacyjno - informacyjnym przyjmował terapeuta, specjalista ds. uzależnień i biegły sądowy pani Joanna Majorek. Oprócz konsultacji indywidualnych, odbyły się spotkania Grupy Wsparcia dla Osób Uzależnionych.

Do dyspozycji osób potrzebujących wsparcia był także psycholog, który przyjmował zarówno osoby dorosłe jak i dzieci.

W ramach realizacji Gminnego Programu Profilaktyki i Rozwiązywania Problemów Alkoholowych prowadzono również następującą działalność:

Zorganizowano piątą edycję „Dni Profilaktyki i Zdrowego Stylu Życia”. W ramach przedsięwzięcia uczniowie klas VII i VIII z Gminy Krzywini obejrzeli film „Kickbokska” i wysłuchali wykładu profilaktycznego. Rozstrzygnięto profilaktycznych konkurs plastyczny - „Wyraź swoje emocje. Zdrowe życie bez uzależnień”. W ramach promocji zdrowego stylu życia odbył się koncert Izabeli Trojanowskiej i rozegrano „II Spartakiadę Seniorów Gminy Krzywini”.

Udzielano konsultacji telefonicznych osobom w kryzysie oraz ich rodzinom, poprzez nawiązywanie kontaktu z terapeutą uzależnień bądź Poradnią Leczenia Uzależnień Wojewódzkiego Centrum Neuropsychiatrycznego w Kościanie.

Kontynuowano współpracę z Oddziałami Odwykowymi Wojewódzkiego Centrum Neuropsychiatrycznego w Kościanie, Prokuraturą Rejonową w Kościanie i Sądami Rejonowymi w Kościanie, Gostyniu i Lesznie, Komendami Powiatowymi Policji w Kościanie i Lesznie, a także Posterunkiem Policji w Krzywiniu.

Współfinansowano warsztaty profilaktyczne, tematyczne i działania środowiskowe, których inicjatorami były placówki oświatowe działające na terenie gminy.

Przeprowadzono kontrole punktów handlowych pod kontem przestrzegania ustawy o wychowaniu w trzeźwości i przeciwdziałaniu alkoholizmowi.

Miejsko – Gminny Ośrodek Pomocy Społecznej w Krzywiniu w 2025 r. realizował 2 programy osłonowe z udziałem środków rządowych:

- Pomoc państwa w zakresie dożywiania "Posilek w szkole i w domu" na lata 2024 – 2028 na łączną kwotę 275 852 zł, który objął 160 osób;
- Asystent rodziny na rok 2025 na kwotę 23 848,25 zł, który objął 1 osobę.

## 9. Współpraca z organizacjami pozarządowymi - zadania zlecone w obszarze pomocy i wsparcia

Ośrodek w 2025 roku współpracował z: Regionalnym Ośrodkiem Polityki Społecznej w Poznaniu, Urzędem Miasta i Gminy w Krzywiniu, Powiatowym Urzędem Pracy w Kościanie, Posterunkiem Policji w Krzywiniu, służbą zdrowia, Powiatowym Centrum Pomocy Rodzinie w Kościanie, Sądem Rejonowym w Kościanie, Prokuraturą, Komornikami Sądowymi i Skarbowymi, Zakładem Ubezpieczeń Społecznych, Kasą Rolniczego Ubezpieczenia Społecznego, Miejsko Gminną Komisją Rozwiązywania Problemów Alkoholowych, Poradnią Leczenia Uzależnień, zakładami opiekuńczo- leczniczymi, domami pomocy społecznej, schroniskami dla osób bezdomnych, szkołami, sołtysami, OSP, Klubami Seniora stowarzyszeniami m. in. Mrozoodporni i Promień, Leszczyńskim Bankiem Żywności.

Wielka Orkiestra Świątecznej Pomocy W 2025 roku Miejsko – Gminny Ośrodek Pomocy Społecznej w Krzywiniu był organizatorem lokalnego finału Wielkiej Orkiestry Świątecznej Pomocy. Współorganizatorem wydarzenia było Stowarzyszenie „Promień”.

Finał odbył się w Hali Sportowej przy Szkole Podstawowej w Krzywiniu i spotkał się z dużym zainteresowaniem mieszkańców gminy. Wydarzenie miało charakter integracyjny i międzypokoleniowy, angażując wolontariuszy oraz lokalną społeczność.

10-lecie Gminnej Rady Seniorów w Krzywiniu. Ponadto Ośrodek zorganizował obchody 10-lecia Gminnej Rady Seniorów w Krzywiniu. W ramach jubileuszu przygotowano uroczystość okolicznościową oraz zorganizowano wyjazd do Warszawy, obejmujący wizytę w Sejmie Rzeczypospolitej Polskiej oraz w Kancelarii Prezesa Rady Ministrów. Działania te miały na celu uhonorowanie aktywności seniorów oraz podkreślenie ich roli w życiu społecznym gminy.

### Kluby Seniora

Na terenie Gminy Krzywiń działa 12 klubów Seniora: „Spokojna Przysiań” w Krzywiniu, „Złota Jesień” w Krzywiniu, w Jurkowie, w Lubiniu, w Świńcu, w Łagowie, w Kopaszewie, w Bieżyńcu, w Jerce, w Łuszkowie, w Bielewie oraz w Mościskach dla których tu. Ośrodek jest organizatorem różnorodnych działań.

Celem działania Klubów Seniora jest integracja i aktywizacja zrzeszonych członków klubów. W roku 2025 r. zorganizowano dla klubów Seniora Dzień Seniora, spotkanie opałkowe, wyjazd na targi pn. „VIVA Seniorzy” oraz dwie „Potańcówki” (kamawałowa i z okazji Narodowego Święta Niepodległości). W zeszłym roku był kontynuowany projekt Dyskusyjnego Klubu Filmowego.

Wszystkie przedsięwzięcia odbywały się pod patronatem Burmistrza Krzywina oraz w ścisłej współpracy z Gminną Radą Seniorów.

Kluby Seniora w gminie Krzywiń zrzeszają 400 osób.

Współpraca i wymiana doświadczeń Rad Seniorów. W 2025 roku Gminna Rada Seniorów w Krzywiniu aktywnie uczestniczyła w działaniach o charakterze integracyjnym oraz w wymianie doświadczeń z innymi Radami Seniorów, wzmacniając swoją rolę w kształtowaniu lokalnej polityki senioralnej.

W miesiącu maju 2025 r. delegacja Gminnej Rady Seniorów w Krzywiniu udała się z wizytą do Malborka, gdzie odbyło się spotkanie z przedstawicielami Malborskiej Rady Seniorów. W trakcie wizyty miała miejsce wymiana doświadczeń oraz tzw. „dobrych praktyk” w zakresie działalności na rzecz osób starszych, w szczególności w obszarze aktywizacji i integracji środowiska senioralnego.

Ponadto przedstawiciele Gminnej Rady Seniorów uczestniczyli w spotkaniach z Radami Seniorów w innych gminach, m.in. we Wronkach oraz w Krobi. Spotkania te sprzyjały budowaniu relacji międzygminnych, wymianie doświadczeń oraz poszukiwaniu nowych form wsparcia i aktywizacji seniorów.

W ramach wzajemnej współpracy oraz podziękowania za wspólne działania, do Gminy Krzywiń zaproszono przedstawicieli Rad Seniorów z Krobi, Wronek, Jarocina oraz Kościana. Goście uczestniczyli w koncercie Izabeli Trojanowskiej, który stanowił element integracji oraz okazję do dalszego wzmacniania współpracy międzygminnej. Podejmowane działania przyczyniły się do promocji Gminy Krzywiń jako miejsca otwartego na współpracę, aktywizującego środowisko senioralne oraz wdrażającego nowoczesne rozwiązania w obszarze polityki senioralnej.

W 2025 roku Miejsko - Gminny Ośrodek Pomocy Społecznej w Krzywiniu był organizatorem lokalnego finału Wielkiej Orkiestry Świątecznej Pomocy. Współorganizatorem wydarzenia było Stowarzyszenie "Promień". Finał odbył się w hali sportowej w Szkole Podstawowej w Krzywiniu i spotkał się z dużym zainteresowaniem mieszkańców gminy. Wydarzenie miało charakter integracyjny i międzypokoleniowy, angażując wolontariuszy oraz lokalną społeczność.

## 10. Wnioski końcowe

Ocena zasobów pomocy społecznej dla gminy Krzywiń za 2025 rok została przygotowana na podstawie danych zebranych przez Miejsko - Gminny Ośrodek Pomocy Społecznej w Krzywiniu za pośrednictwem systemu Centralnej Aplikacji Statystycznej MRIPS. Dane z Oceny umożliwiają analizowanie i monitorowanie występowania problemów społecznych oraz planowanie działań aktywizujących jednostki samorządu terytorialnego w obszarze usług społecznych. Zawarte w niej informacje są materiałem poglądowym mającym ułatwić władzom gminy podejmowanie decyzji związanych z planowaniem budżetu w zakresie polityki społecznej w kolejnym roku i stały się podstawą do sformułowania poniższych wniosków i rekomendacji:

1. Struktura klientów w Ośrodku pozostaje bez zmian. Jedna rodzina korzysta z wielu form pomocy – finansowej, rzeczowej, pracy socjalnej i z świadczeń rodzinnych.
2. Najwięcej osób korzystających z pomocy społecznej kwalifikuje czynnik – ubóstwo, długotrwała choroba i niepełnosprawność.
3. Istotne jest zapewnienie odpowiedniej opieki zwiększającej się liczbie osób niepełnosprawnych i starszych, samotnych w miejscu ich zamieszkania poprzez zabezpieczenie usług opiekuńczych i środków finansowych na utrzymanie osób w domach pomocy społecznej.
4. Seniorzy z gminy Krzywiń chcieliby, aby na terenie gminy powstał dzienny Klub Seniora, w którym codziennie odbywałyby się zajęcia.
5. Skala istniejących problemów społecznych na terenie gminy Krzywiń wskazuje potrzebę znacznych nakładów i środków na realizację nałożonych ustawowo zadań w obszarze pomocy społecznej, dalszy rozwój działań na rzecz aktywnej integracji społecznej oraz wsparcie systemu na rzecz osób i grup społecznych.

